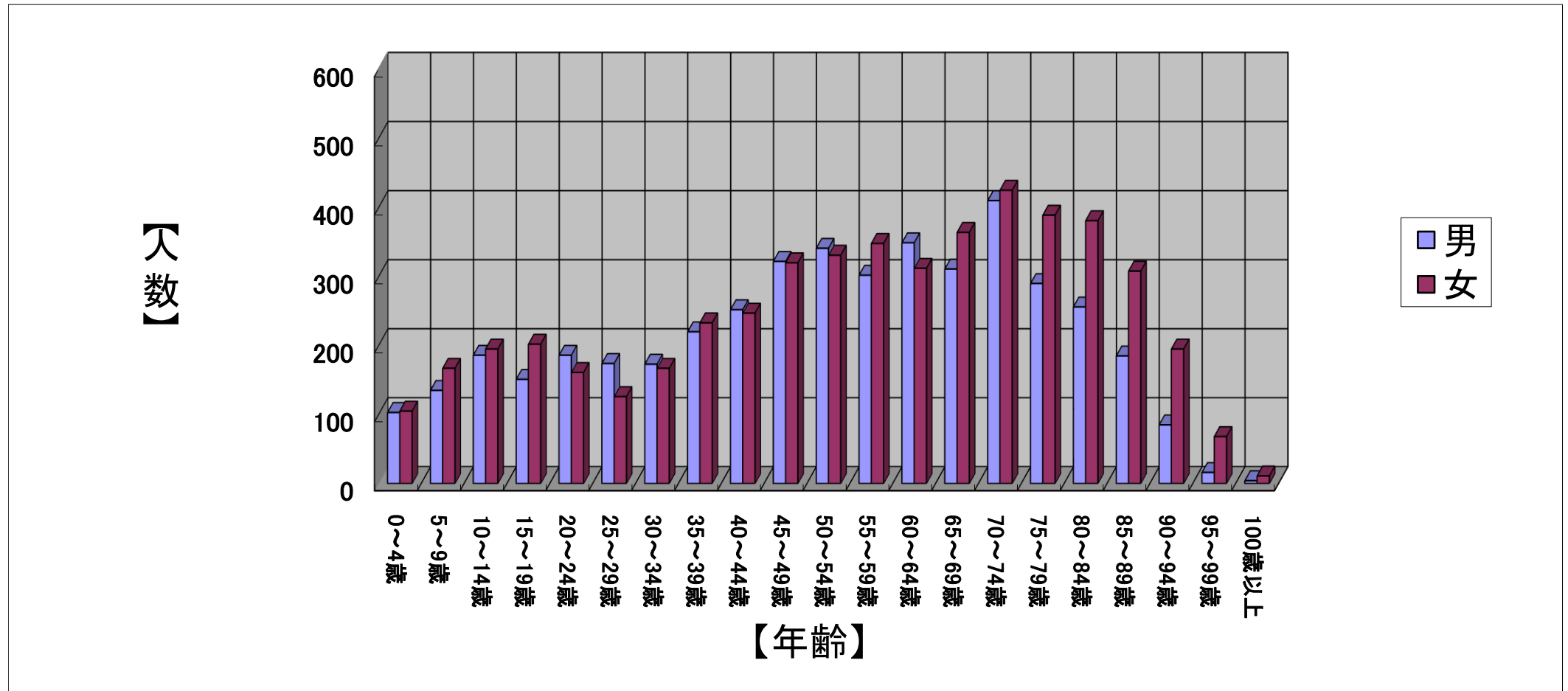


美瑛町の年齢別人口動態

令和5年4月30日 現在

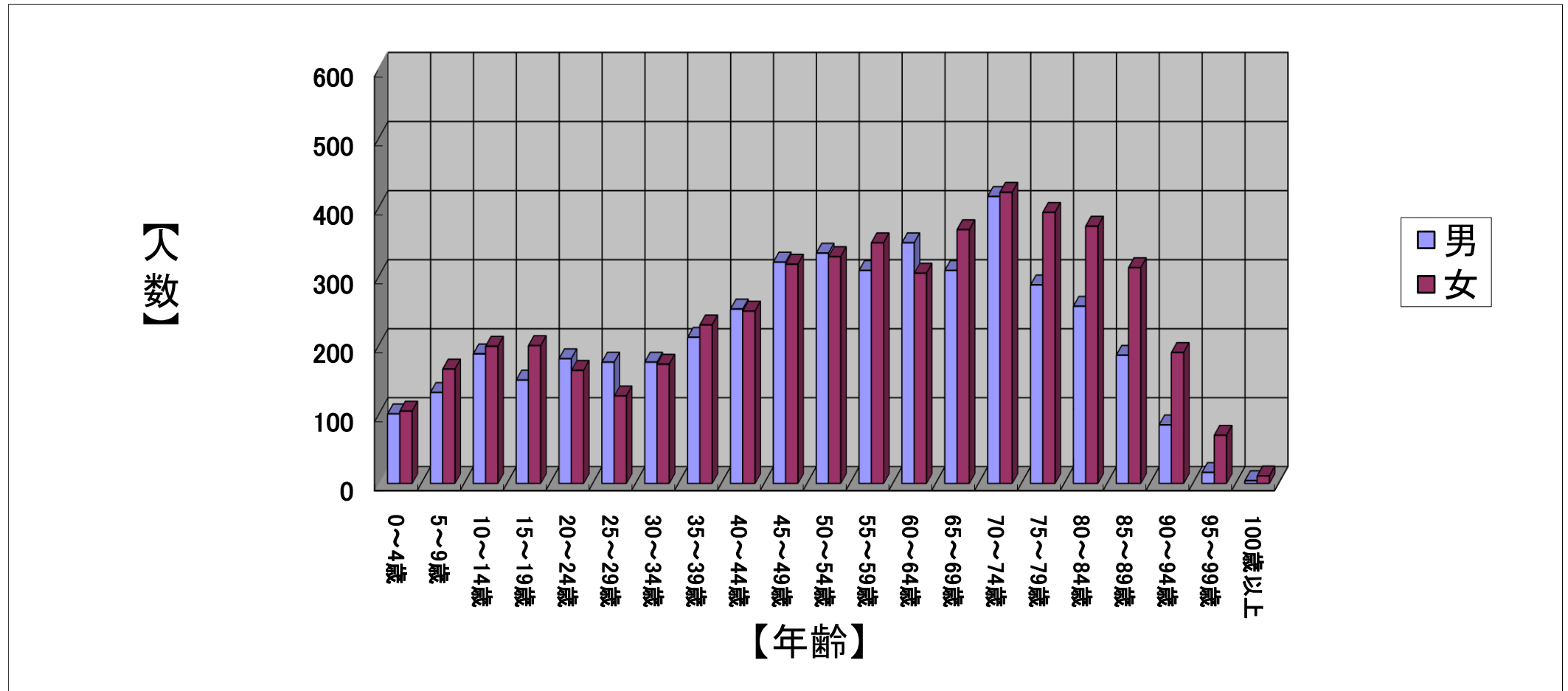
歳	0～4歳	5～9歳	10～14歳	15～19歳	20～24歳	25～29歳	30～34歳	35～39歳	40～44歳	45～49歳	50～54歳	55～59歳	60～64歳	65～69歳	70～74歳	75～79歳	80～84歳	85～89歳	90～94歳	95～99歳	100歳以上	合計
男	103	135	186	151	186	174	173	220	252	322	341	302	349	311	410	290	256	185	85	16	4	4,451
女	105	167	195	202	161	126	167	233	247	320	331	348	312	364	425	389	381	308	195	68	11	5,055
計	208	302	381	353	347	300	340	453	499	642	672	650	661	675	835	679	637	493	280	84	15	9,506



美瑛町の年齢別人口動態

令和5年5月31日 現在

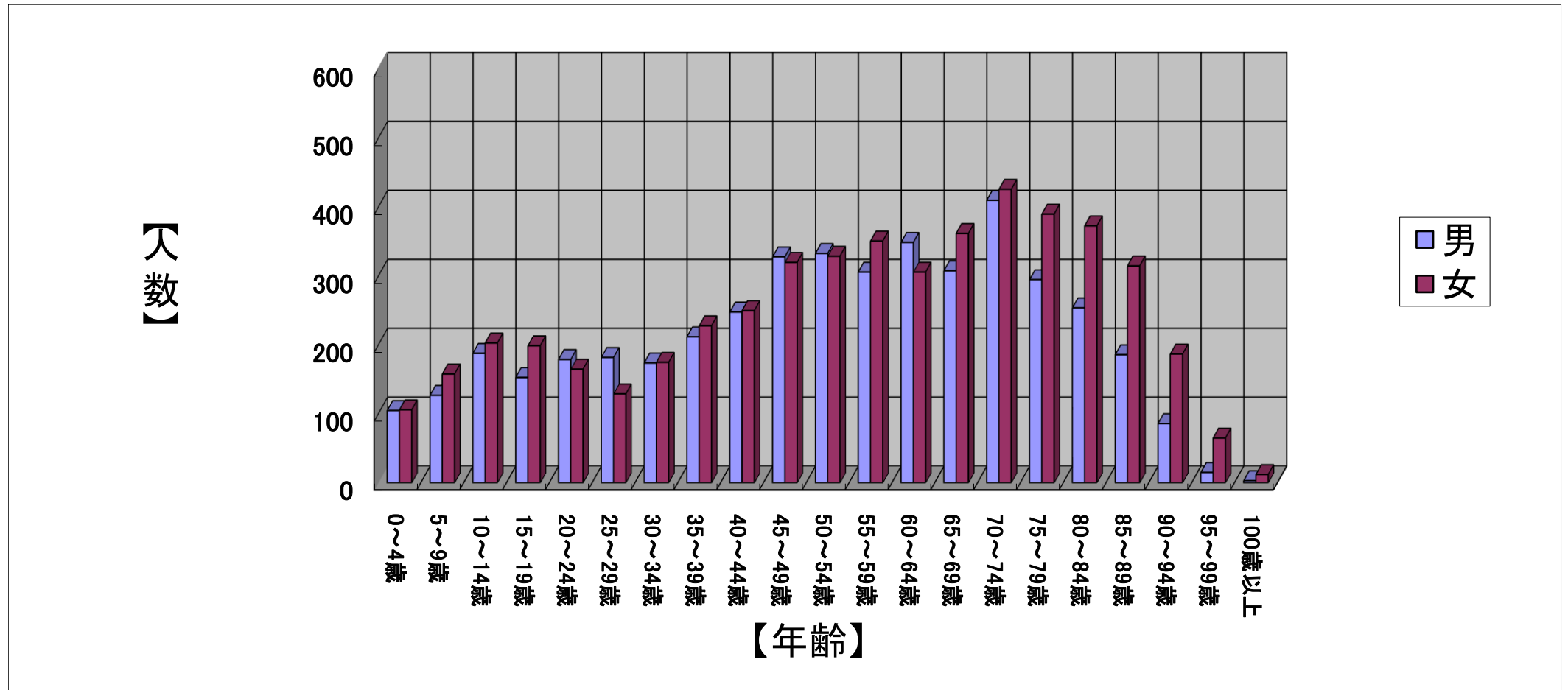
歳	0～4歳	5～9歳	10～14歳	15～19歳	20～24歳	25～29歳	30～34歳	35～39歳	40～44歳	45～49歳	50～54歳	55～59歳	60～64歳	65～69歳	70～74歳	75～79歳	80～84歳	85～89歳	90～94歳	95～99歳	100歳以上	合計
男	101	132	188	150	181	176	176	212	253	321	334	309	349	309	416	288	257	186	85	16	4	4,443
女	105	166	199	200	164	127	173	230	250	318	329	349	305	368	422	393	373	313	190	70	11	5,055
計	206	298	387	350	345	303	349	442	503	639	663	658	654	677	838	681	630	499	275	86	15	9,498



美瑛町の年齢別人口動態

令和5年6月30日 現在

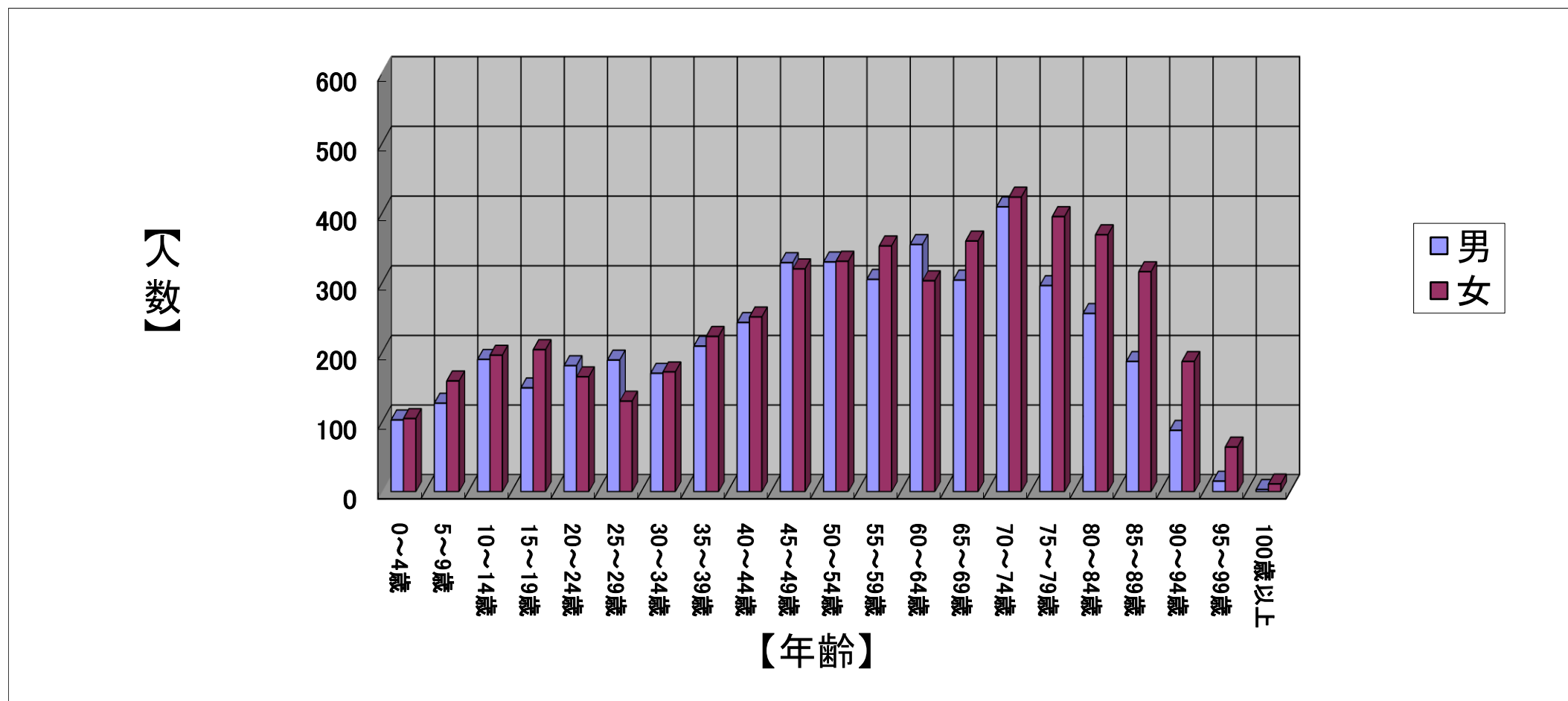
歳	0～4歳	5～9歳	10～14歳	15～19歳	20～24歳	25～29歳	30～34歳	35～39歳	40～44歳	45～49歳	50～54歳	55～59歳	60～64歳	65～69歳	70～74歳	75～79歳	80～84歳	85～89歳	90～94歳	95～99歳	100歳以上	合計
男	105	127	188	153	179	182	174	212	248	328	333	306	349	308	410	295	254	186	86	15	3	4,441
女	106	158	203	199	165	129	175	228	250	320	329	351	306	362	426	390	373	315	187	65	12	5,049
計	211	285	391	352	344	311	349	440	498	648	662	657	655	670	836	685	627	501	273	80	15	9,490



美瑛町の年令別人口動態

令和5年7月31日 現在

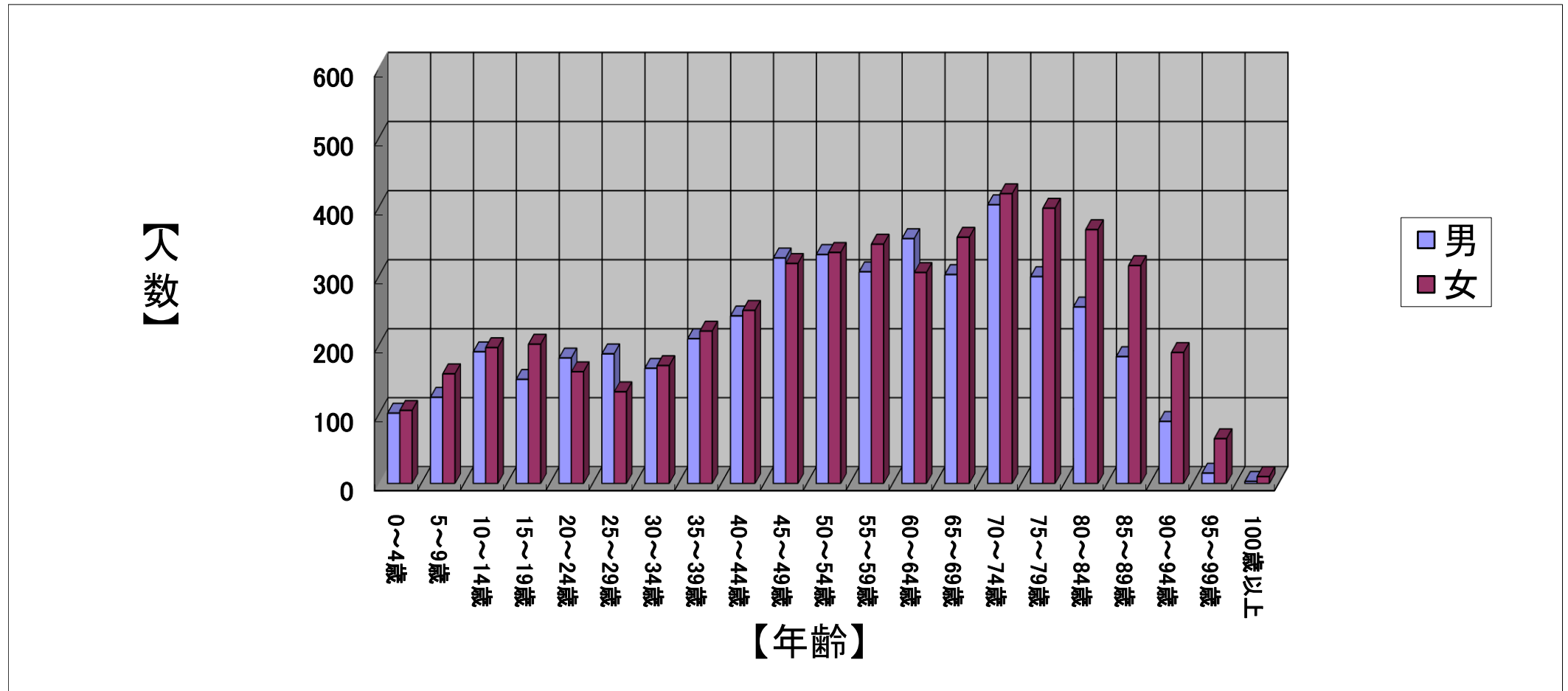
歳	0～4歳	5～9歳	10～14歳	15～19歳	20～24歳	25～29歳	30～34歳	35～39歳	40～44歳	45～49歳	50～54歳	55～59歳	60～64歳	65～69歳	70～74歳	75～79歳	80～84歳	85～89歳	90～94歳	95～99歳	100歳以上	合計
男	103	127	190	149	181	189	170	209	243	329	330	305	355	304	409	296	256	187	88	15	3	4,438
女	105	159	196	204	165	130	172	223	251	320	331	353	303	360	423	395	369	316	187	64	11	5,037
計	208	286	386	353	346	319	342	432	494	649	661	658	658	664	832	691	625	503	275	79	14	9,475



美瑛町の年齢別人口動態

令和5年8月31日 現在

歳	0～4歳	5～9歳	10～14歳	15～19歳	20～24歳	25～29歳	30～34歳	35～39歳	40～44歳	45～49歳	50～54歳	55～59歳	60～64歳	65～69歳	70～74歳	75～79歳	80～84歳	85～89歳	90～94歳	95～99歳	100歳以上	合計
男	102	125	191	151	182	188	167	210	243	327	332	307	355	303	404	300	256	184	90	15	3	4,435
女	106	159	197	202	162	133	171	221	251	319	335	347	306	357	420	399	368	316	190	65	10	5,034
計	208	284	388	353	344	321	338	431	494	646	667	654	661	660	824	699	624	500	280	80	13	9,469



美瑛町の年齢別人口動態

令和5年9月30日 現在

歳	0～4歳	5～9歳	10～14歳	15～19歳	20～24歳	25～29歳	30～34歳	35～39歳	40～44歳	45～49歳	50～54歳	55～59歳	60～64歳	65～69歳	70～74歳	75～79歳	80～84歳	85～89歳	90～94歳	95～99歳	100歳以上	合計
男	104	121	193	154	186	185	170	207	244	323	335	308	356	299	403	303	256	183	91	15	3	4,439
女	108	155	198	200	164	136	168	224	249	316	336	346	312	348	424	395	374	315	189	65	10	5,032
計	212	276	391	354	350	321	338	431	493	639	671	654	668	647	827	698	630	498	280	80	13	9,471

