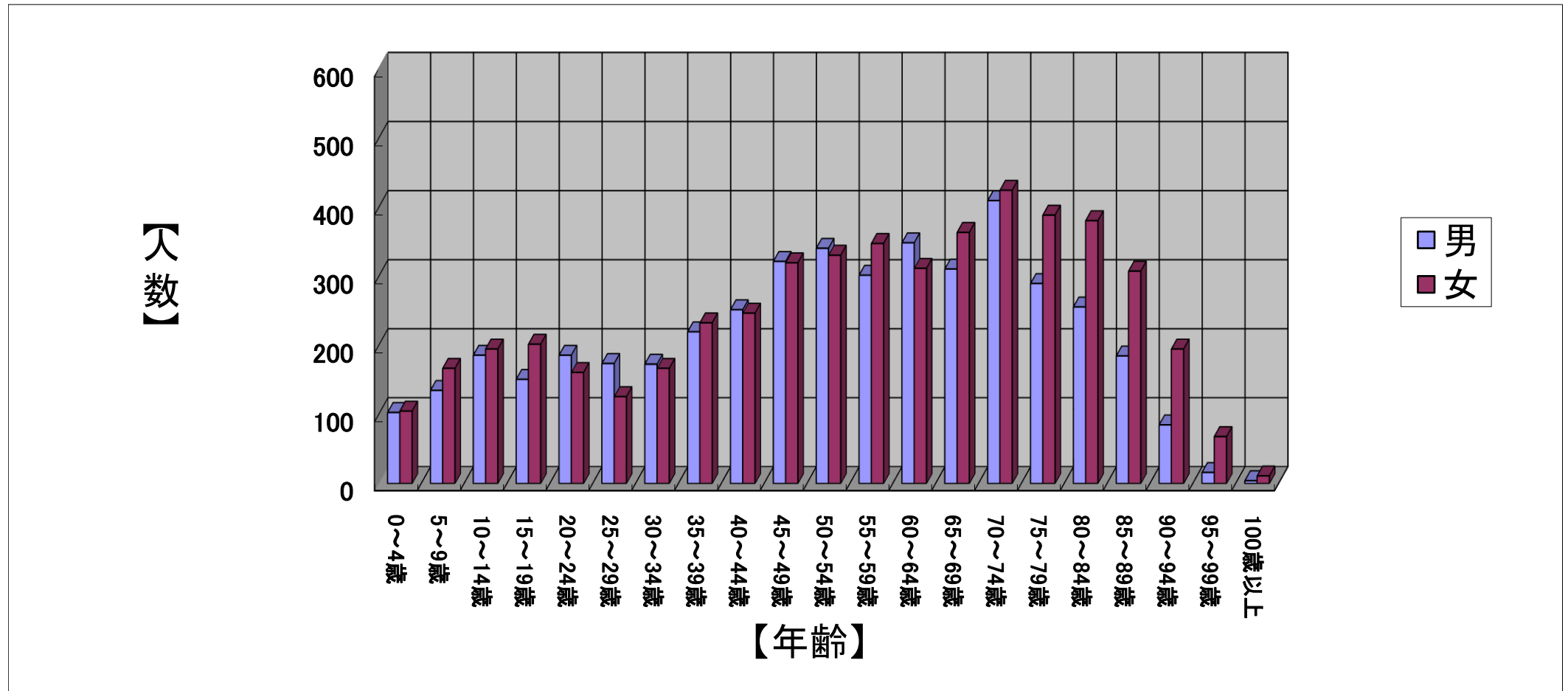


美瑛町の年齢別人口動態

令和5年4月30日 現在

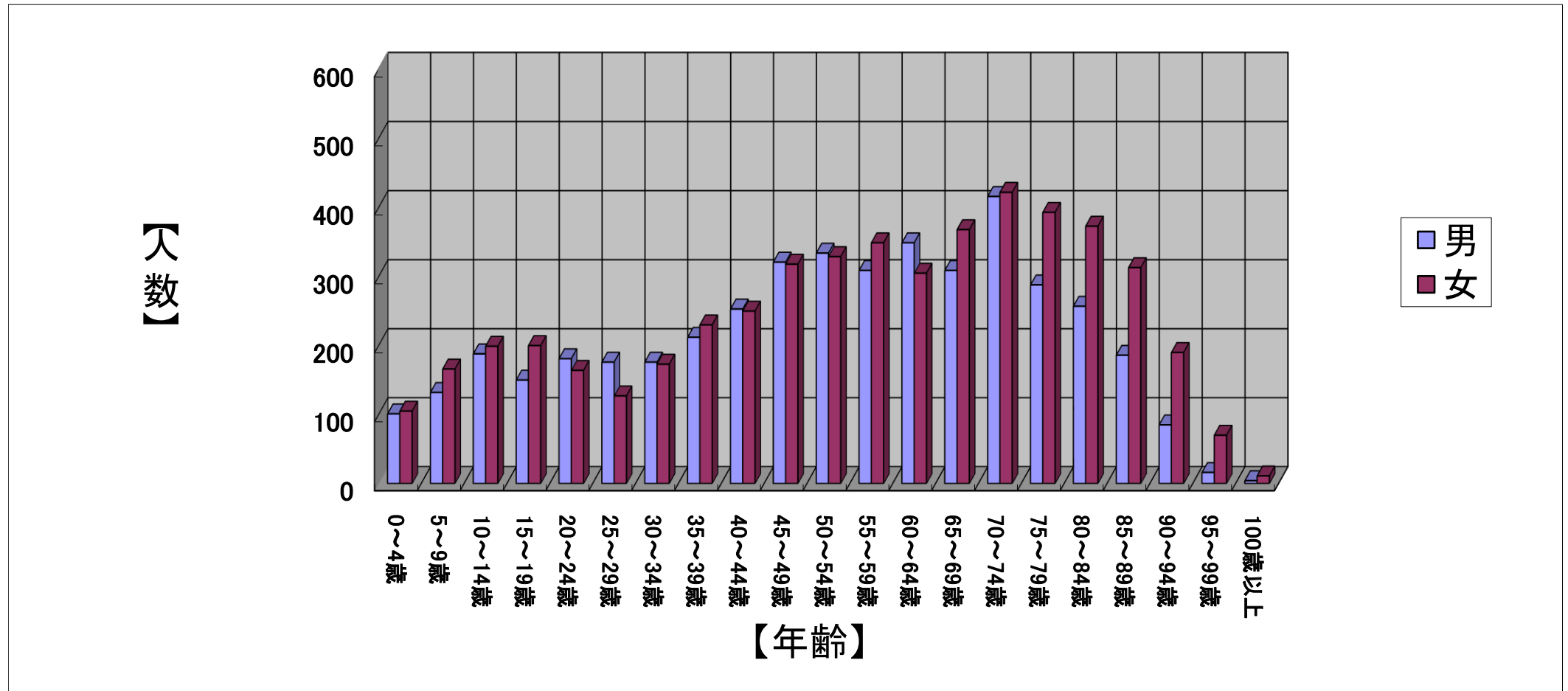
歳	0～4歳	5～9歳	10～14歳	15～19歳	20～24歳	25～29歳	30～34歳	35～39歳	40～44歳	45～49歳	50～54歳	55～59歳	60～64歳	65～69歳	70～74歳	75～79歳	80～84歳	85～89歳	90～94歳	95～99歳	100歳以上	合計
男	103	135	186	151	186	174	173	220	252	322	341	302	349	311	410	290	256	185	85	16	4	4,451
女	105	167	195	202	161	126	167	233	247	320	331	348	312	364	425	389	381	308	195	68	11	5,055
計	208	302	381	353	347	300	340	453	499	642	672	650	661	675	835	679	637	493	280	84	15	9,506



美瑛町の年齢別人口動態

令和5年5月31日 現在

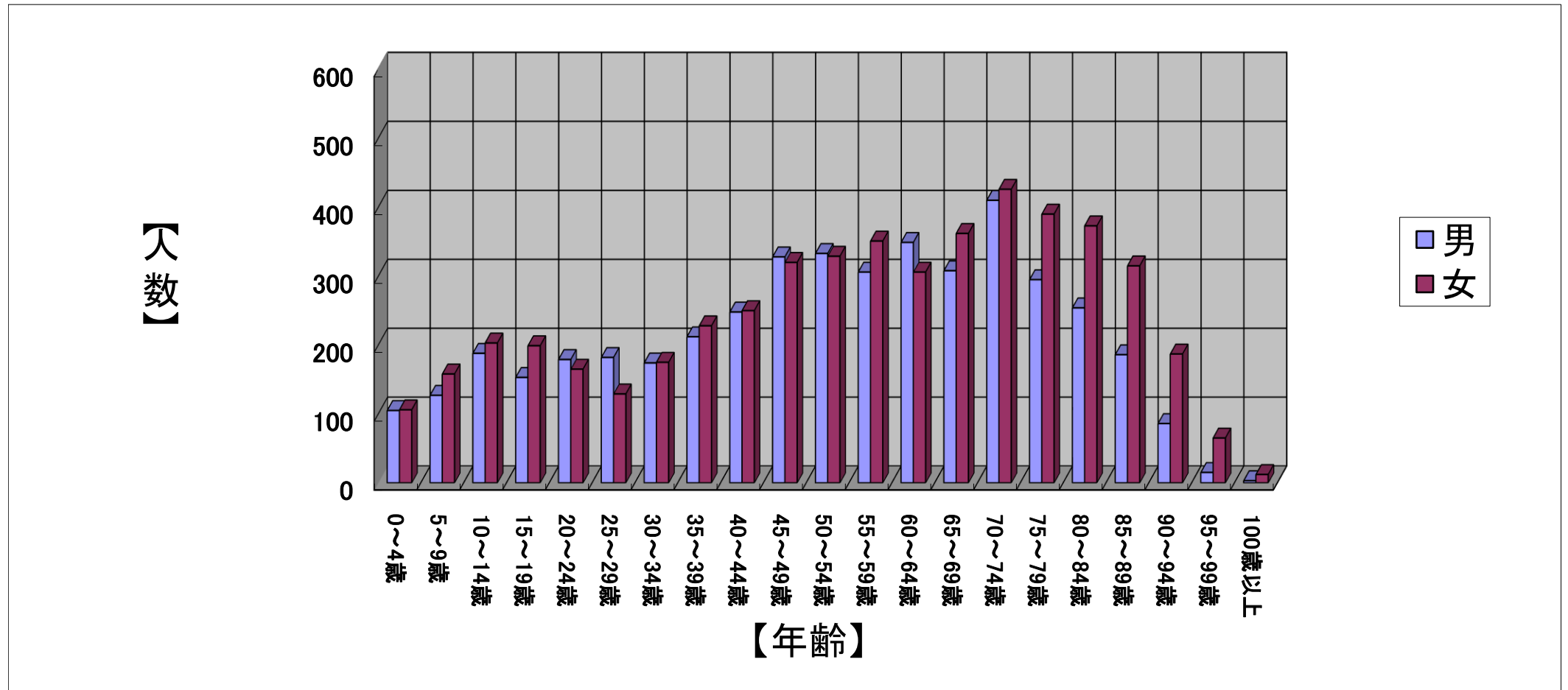
歳	0～4歳	5～9歳	10～14歳	15～19歳	20～24歳	25～29歳	30～34歳	35～39歳	40～44歳	45～49歳	50～54歳	55～59歳	60～64歳	65～69歳	70～74歳	75～79歳	80～84歳	85～89歳	90～94歳	95～99歳	100歳以上	合計
男	101	132	188	150	181	176	176	212	253	321	334	309	349	309	416	288	257	186	85	16	4	4,443
女	105	166	199	200	164	127	173	230	250	318	329	349	305	368	422	393	373	313	190	70	11	5,055
計	206	298	387	350	345	303	349	442	503	639	663	658	654	677	838	681	630	499	275	86	15	9,498



美瑛町の年齢別人口動態

令和5年6月30日 現在

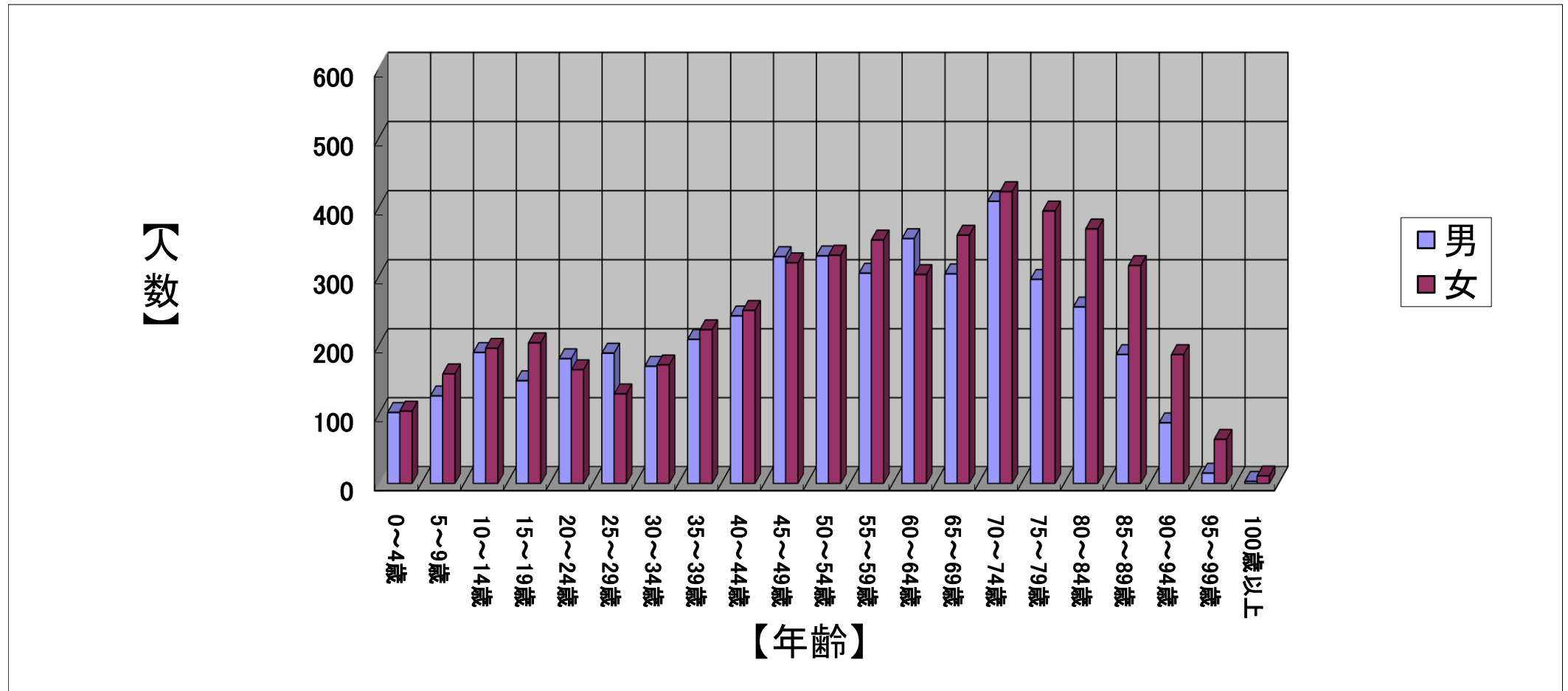
歳	0～4歳	5～9歳	10～14歳	15～19歳	20～24歳	25～29歳	30～34歳	35～39歳	40～44歳	45～49歳	50～54歳	55～59歳	60～64歳	65～69歳	70～74歳	75～79歳	80～84歳	85～89歳	90～94歳	95～99歳	100歳以上	合計
男	105	127	188	153	179	182	174	212	248	328	333	306	349	308	410	295	254	186	86	15	3	4,441
女	106	158	203	199	165	129	175	228	250	320	329	351	306	362	426	390	373	315	187	65	12	5,049
計	211	285	391	352	344	311	349	440	498	648	662	657	655	670	836	685	627	501	273	80	15	9,490



美瑛町の年令別人口動態

令和5年7月31日 現在

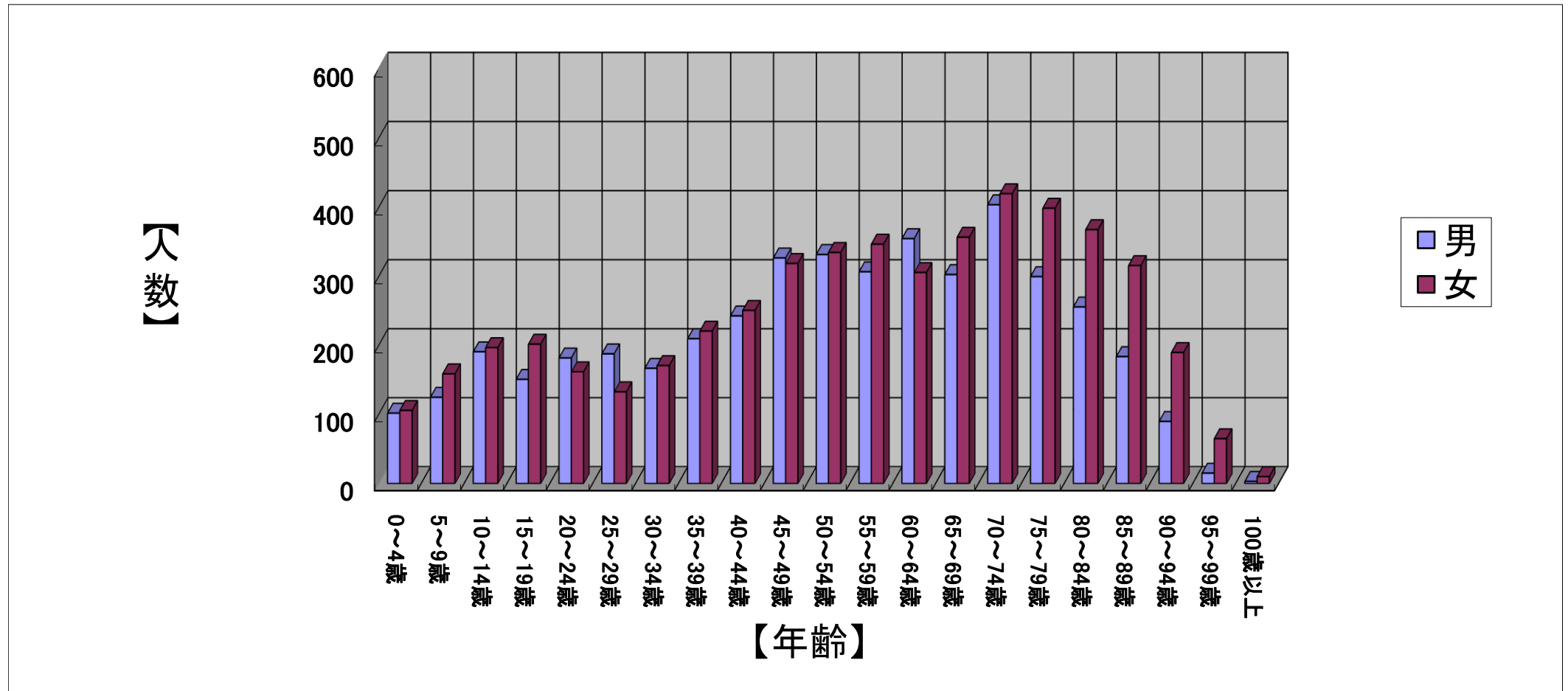
歳	0～4歳	5～9歳	10～14歳	15～19歳	20～24歳	25～29歳	30～34歳	35～39歳	40～44歳	45～49歳	50～54歳	55～59歳	60～64歳	65～69歳	70～74歳	75～79歳	80～84歳	85～89歳	90～94歳	95～99歳	100歳以上	合計
男	103	127	190	149	181	189	170	209	243	329	330	305	355	304	409	296	256	187	88	15	3	4,438
女	105	159	196	204	165	130	172	223	251	320	331	353	303	360	423	395	369	316	187	64	11	5,037
計	208	286	386	353	346	319	342	432	494	649	661	658	658	664	832	691	625	503	275	79	14	9,475



美瑛町の年齢別人口動態

令和5年8月31日 現在

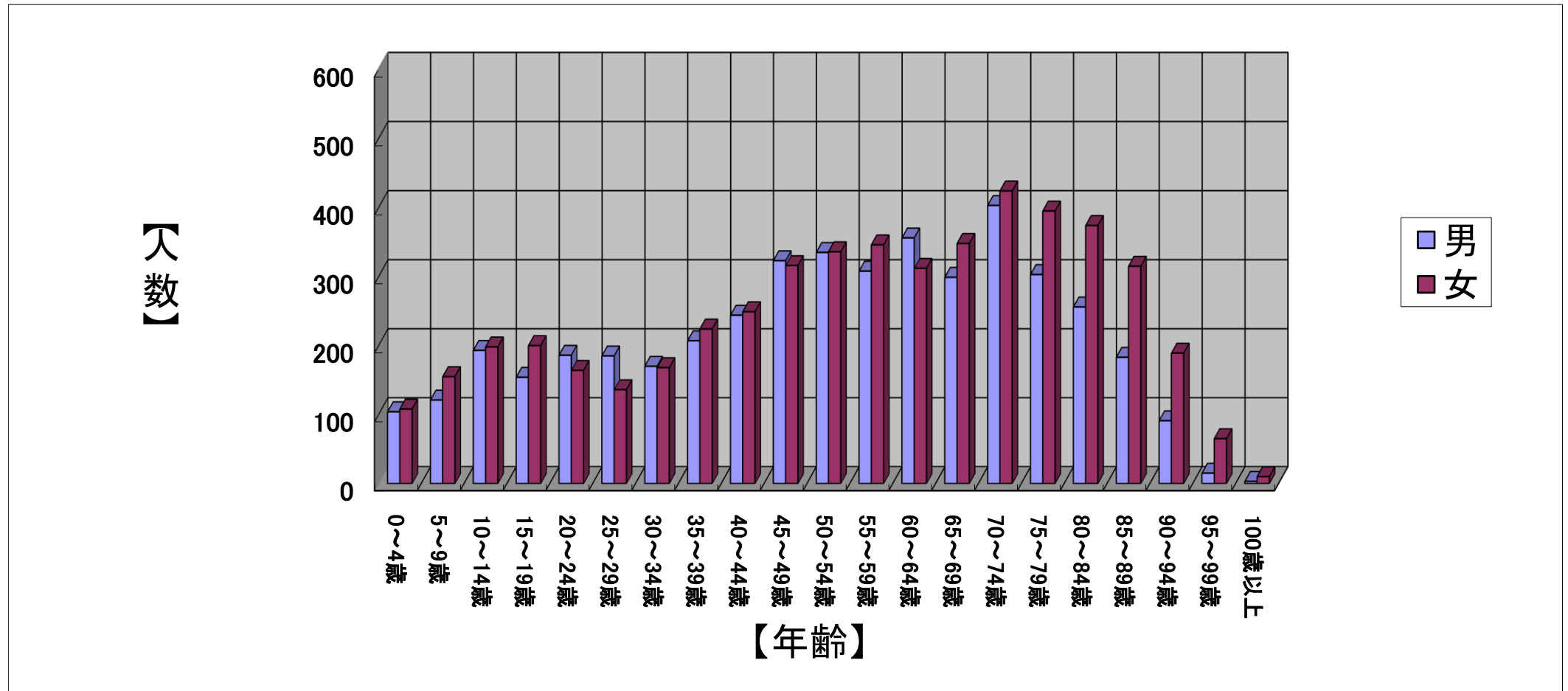
歳	0～4歳	5～9歳	10～14歳	15～19歳	20～24歳	25～29歳	30～34歳	35～39歳	40～44歳	45～49歳	50～54歳	55～59歳	60～64歳	65～69歳	70～74歳	75～79歳	80～84歳	85～89歳	90～94歳	95～99歳	100歳以上	合計
男	102	125	191	151	182	188	167	210	243	327	332	307	355	303	404	300	256	184	90	15	3	4,435
女	106	159	197	202	162	133	171	221	251	319	335	347	306	357	420	399	368	316	190	65	10	5,034
計	208	284	388	353	344	321	338	431	494	646	667	654	661	660	824	699	624	500	280	80	13	9,469



美瑛町の年令別人口動態

令和5年9月30日 現在

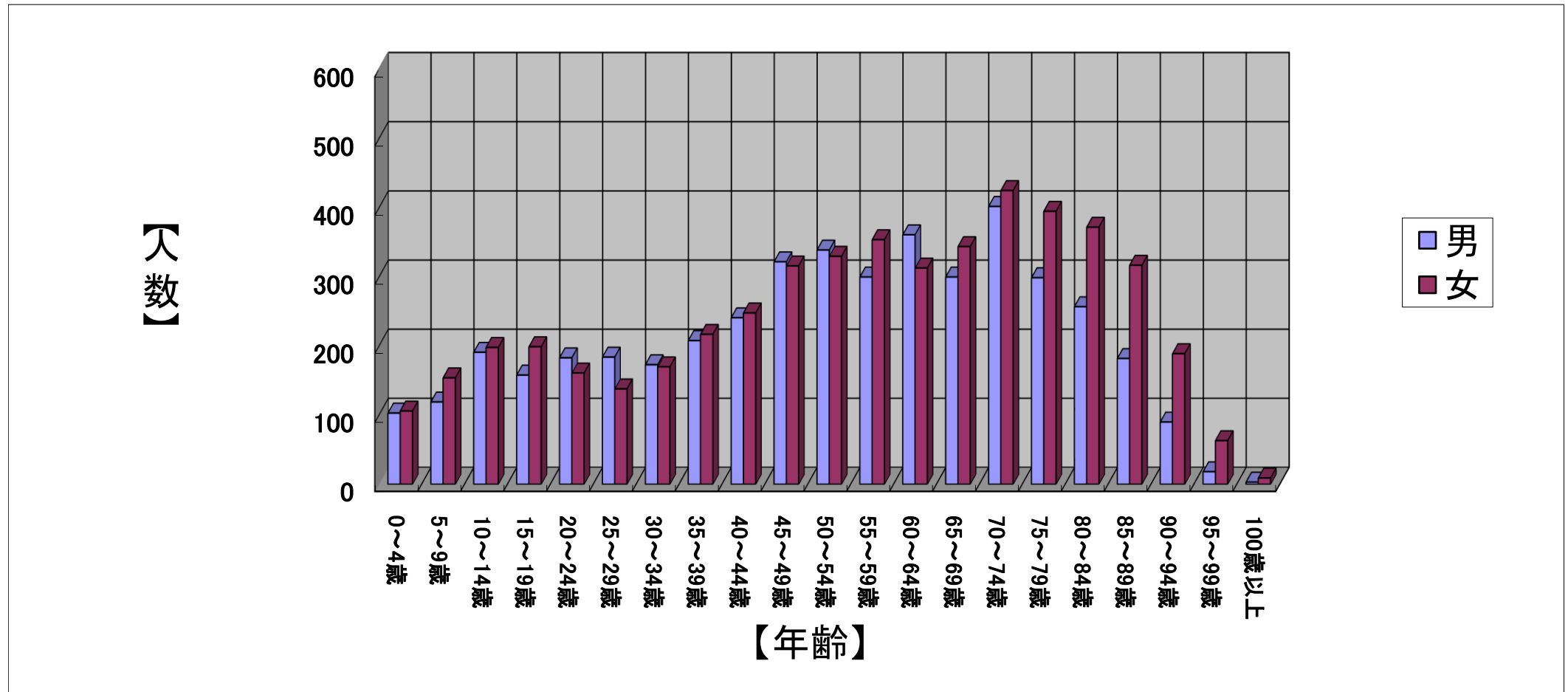
歳	0～4歳	5～9歳	10～14歳	15～19歳	20～24歳	25～29歳	30～34歳	35～39歳	40～44歳	45～49歳	50～54歳	55～59歳	60～64歳	65～69歳	70～74歳	75～79歳	80～84歳	85～89歳	90～94歳	95～99歳	100歳以上	合計
男	104	121	193	154	186	185	170	207	244	323	335	308	356	299	403	303	256	183	91	15	3	4,439
女	108	155	198	200	164	136	168	224	249	316	336	346	312	348	424	395	374	315	189	65	10	5,032
計	212	276	391	354	350	321	338	431	493	639	671	654	668	647	827	698	630	498	280	80	13	9,471



美瑛町の年令別人口動態

令和5年10月31日 現在

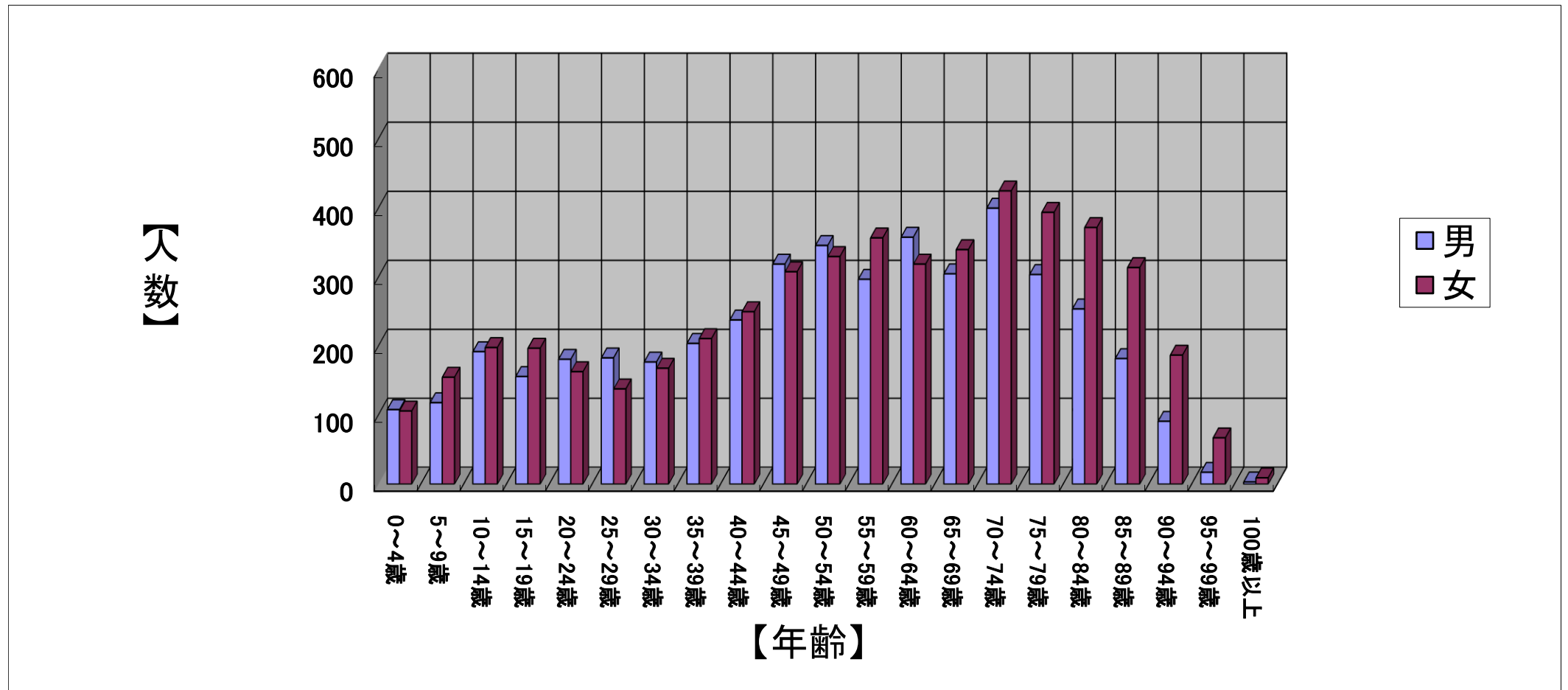
歳	0～4歳	5～9歳	10～14歳	15～19歳	20～24歳	25～29歳	30～34歳	35～39歳	40～44歳	45～49歳	50～54歳	55～59歳	60～64歳	65～69歳	70～74歳	75～79歳	80～84歳	85～89歳	90～94歳	95～99歳	100歳以上	合計
男	103	119	191	158	183	184	173	208	241	322	339	300	361	300	402	299	257	182	90	18	3	4,433
女	106	154	198	199	161	138	170	217	248	316	330	354	313	344	425	395	372	317	189	63	9	5,018
計	209	273	389	357	344	322	343	425	489	638	669	654	674	644	827	694	629	499	279	81	12	9,451



美瑛町の年令別人口動態

令和5年11月30日 現在

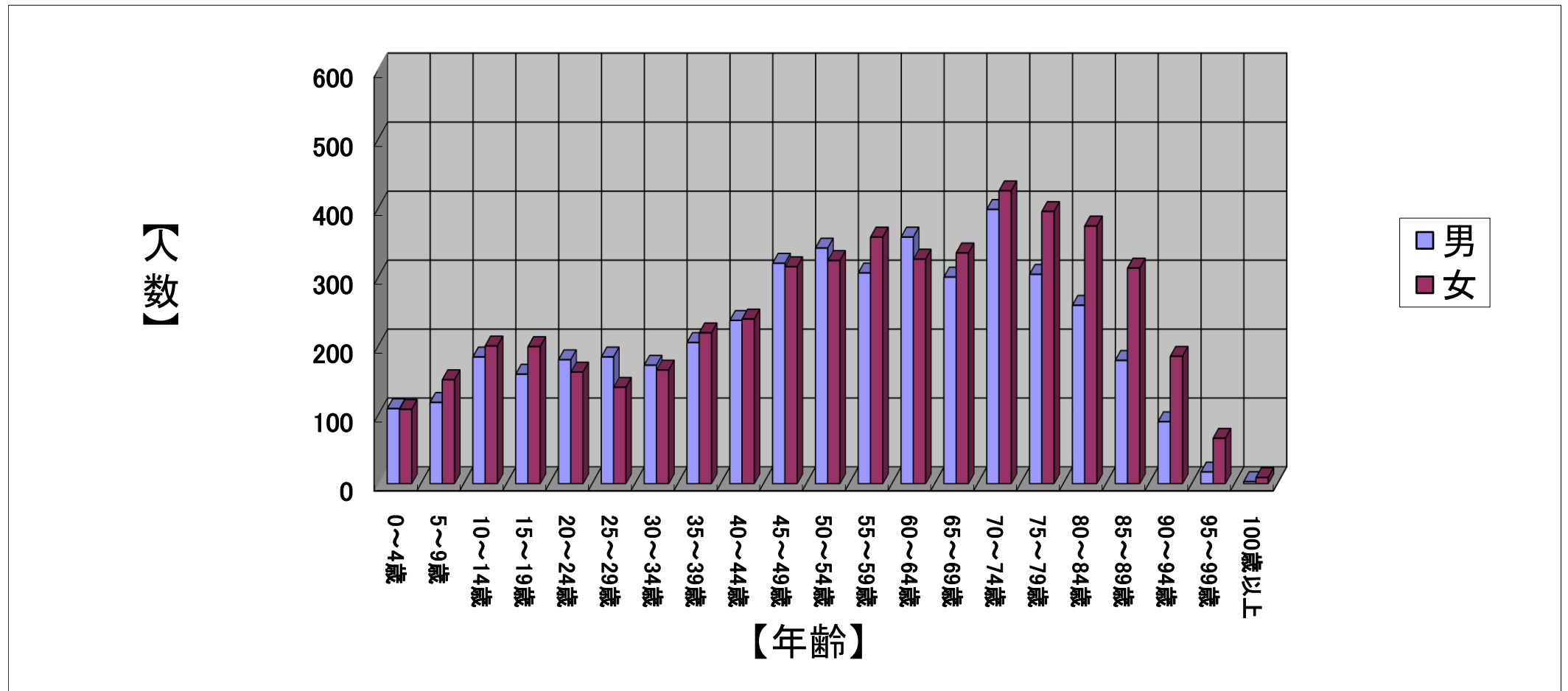
歳	0～4歳	5～9歳	10～14歳	15～19歳	20～24歳	25～29歳	30～34歳	35～39歳	40～44歳	45～49歳	50～54歳	55～59歳	60～64歳	65～69歳	70～74歳	75～79歳	80～84歳	85～89歳	90～94歳	95～99歳	100歳以上	合計
男	108	118	192	156	181	183	177	204	238	319	346	297	358	305	400	304	254	182	91	17	3	4,433
女	106	155	198	197	163	138	168	211	250	308	330	357	319	340	425	394	372	314	187	67	9	5,008
計	214	273	390	353	344	321	345	415	488	627	676	654	677	645	825	698	626	496	278	84	12	9,441



美瑛町の年令別人口動態

令和5年12月31日 現在

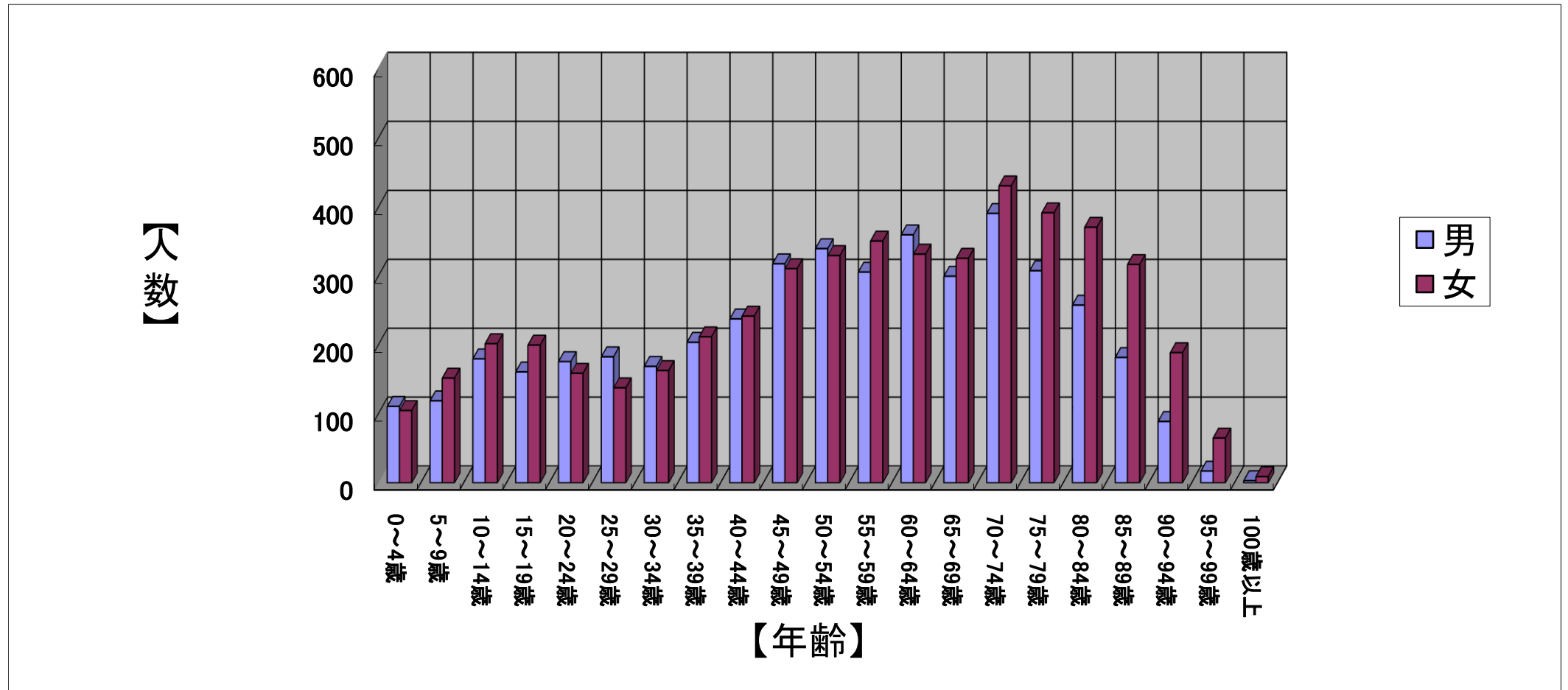
歳	0～4歳	5～9歳	10～14歳	15～19歳	20～24歳	25～29歳	30～34歳	35～39歳	40～44歳	45～49歳	50～54歳	55～59歳	60～64歳	65～69歳	70～74歳	75～79歳	80～84歳	85～89歳	90～94歳	95～99歳	100歳以上	合計
男	109	118	184	159	180	184	172	205	237	320	342	306	358	300	398	304	259	179	90	17	3	4,424
女	108	151	200	199	162	140	165	219	239	315	324	358	326	335	425	395	374	313	185	66	9	5,008
計	217	269	384	358	342	324	337	424	476	635	666	664	684	635	823	699	633	492	275	83	12	9,432



美瑛町の年令別人口動態

令和6年1月31日 現在

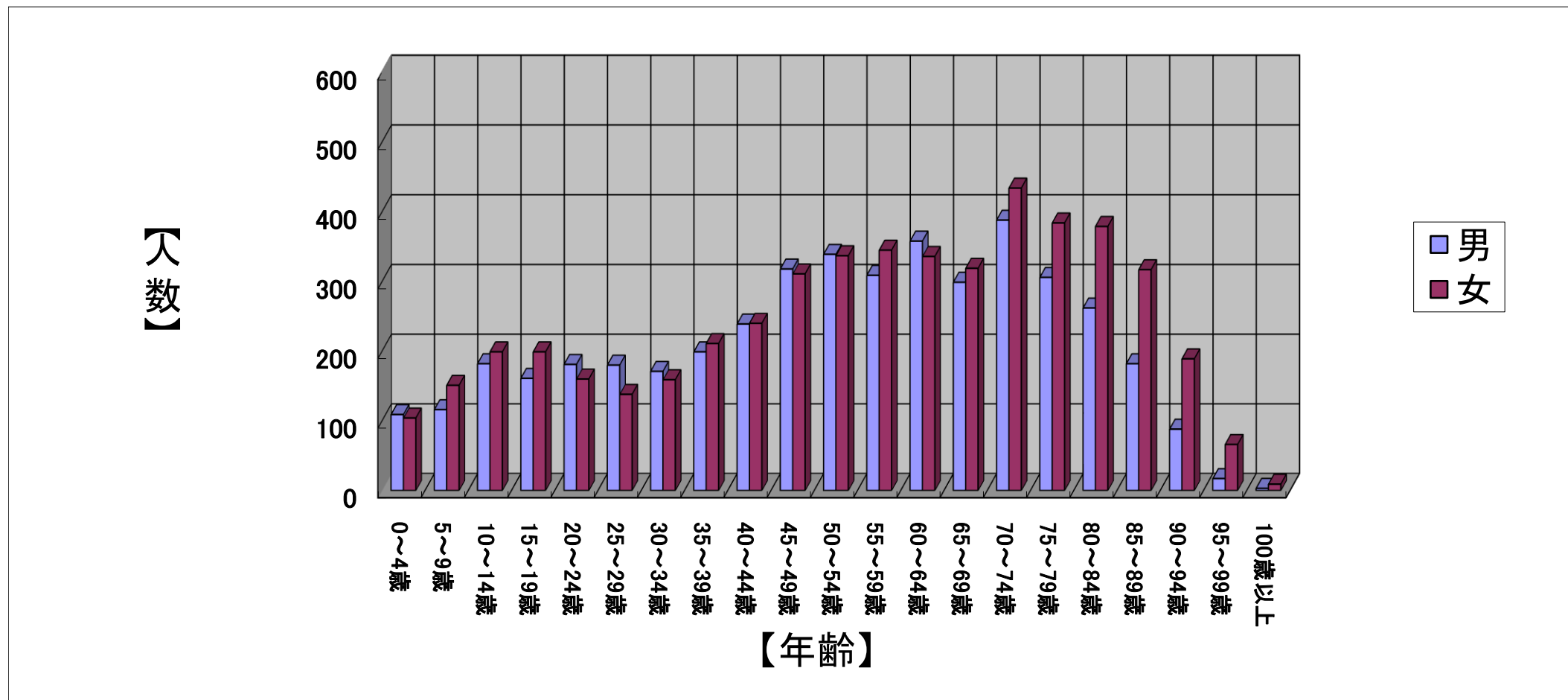
歳	0～4歳	5～9歳	10～14歳	15～19歳	20～24歳	25～29歳	30～34歳	35～39歳	40～44歳	45～49歳	50～54歳	55～59歳	60～64歳	65～69歳	70～74歳	75～79歳	80～84歳	85～89歳	90～94歳	95～99歳	100歳以上	合計
男	111	119	180	161	176	183	169	204	238	318	340	306	360	300	391	308	258	182	89	17	3	4,413
女	105	152	202	200	159	138	163	212	242	311	330	351	332	326	431	392	371	317	189	65	9	4,997
計	216	271	382	361	335	321	332	416	480	629	670	657	692	626	822	700	629	499	278	82	12	9,410



美瑛町の年齢別人口動態

令和6年2月29日 現在

歳	0～4歳	5～9歳	10～14歳	15～19歳	20～24歳	25～29歳	30～34歳	35～39歳	40～44歳	45～49歳	50～54歳	55～59歳	60～64歳	65～69歳	70～74歳	75～79歳	80～84歳	85～89歳	90～94歳	95～99歳	100歳以上	合計
男	109	116	182	161	181	180	171	199	239	318	339	309	358	299	388	306	262	182	88	17	3	4,407
女	104	151	199	199	160	138	159	211	240	311	337	345	336	319	434	384	379	317	189	66	9	4,987
計	213	267	381	360	341	318	330	410	479	629	676	654	694	618	822	690	641	499	277	83	12	9,394



美瑛町の年令別人口動態

令和6年3月31日 現在

歳	0～4歳	5～9歳	10～14歳	15～19歳	20～24歳	25～29歳	30～34歳	35～39歳	40～44歳	45～49歳	50～54歳	55～59歳	60～64歳	65～69歳	70～74歳	75～79歳	80～84歳	85～89歳	90～94歳	95～99歳	100歳以上	合計
男	106	114	182	159	178	178	170	199	231	316	343	303	353	302	389	302	262	184	90	15	3	4,379
女	100	150	204	198	143	138	159	210	237	309	337	346	337	315	432	379	379	325	186	69	9	4,962
計	206	264	386	357	321	316	329	409	468	625	680	649	690	617	821	681	641	509	276	84	12	9,341

