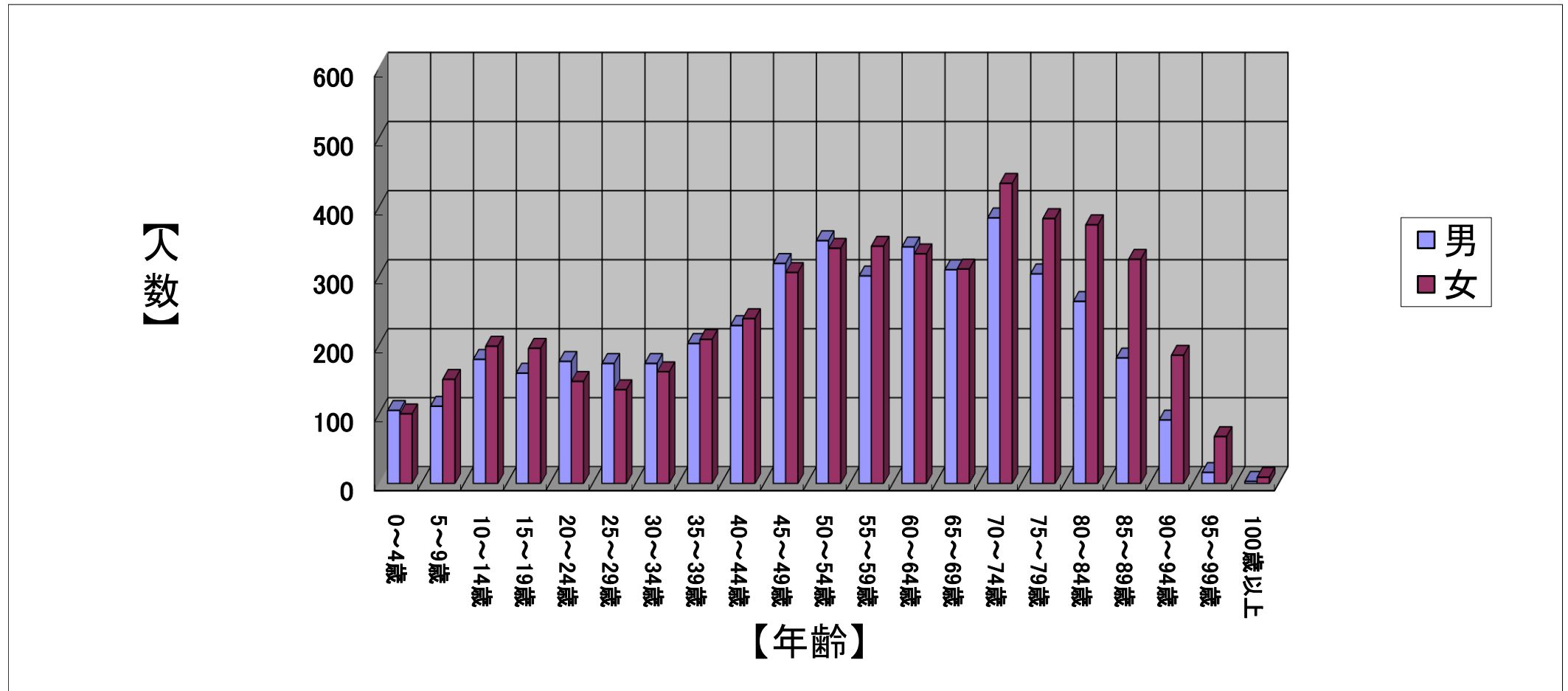


美瑛町の年令別人口動態

令和6年4月30日 現在

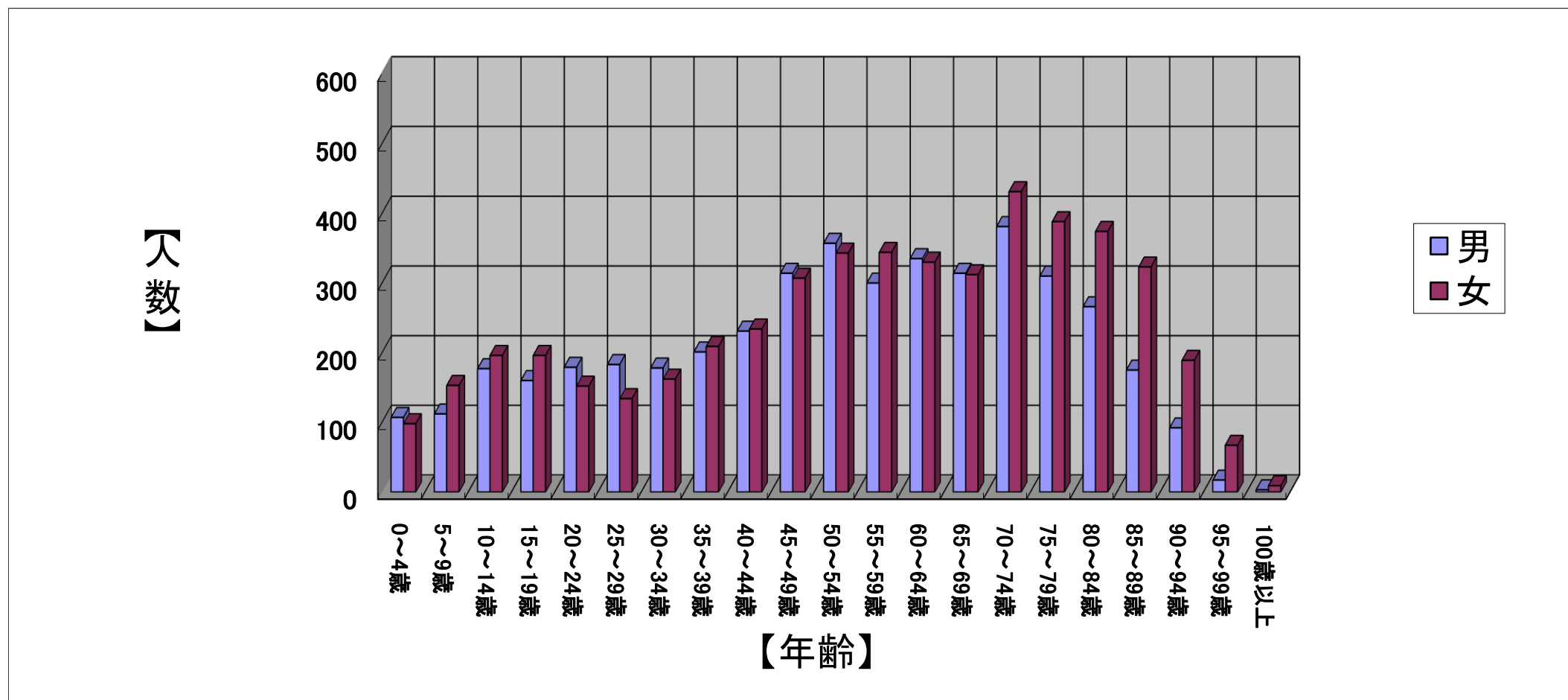
歳	0～4歳	5～9歳	10～14歳	15～19歳	20～24歳	25～29歳	30～34歳	35～39歳	40～44歳	45～49歳	50～54歳	55～59歳	60～64歳	65～69歳	70～74歳	75～79歳	80～84歳	85～89歳	90～94歳	95～99歳	100歳以上	合計
男	106	112	180	160	177	174	174	203	229	319	352	301	343	310	385	304	264	182	92	16	3	4,386
女	101	151	199	196	148	136	162	209	239	306	341	344	333	311	435	384	375	325	186	68	9	4,958
計	207	263	379	356	325	310	336	412	468	625	693	645	676	621	820	688	639	507	278	84	12	9,344



美瑛町の年令別人口動態

令和6年5月31日 現在

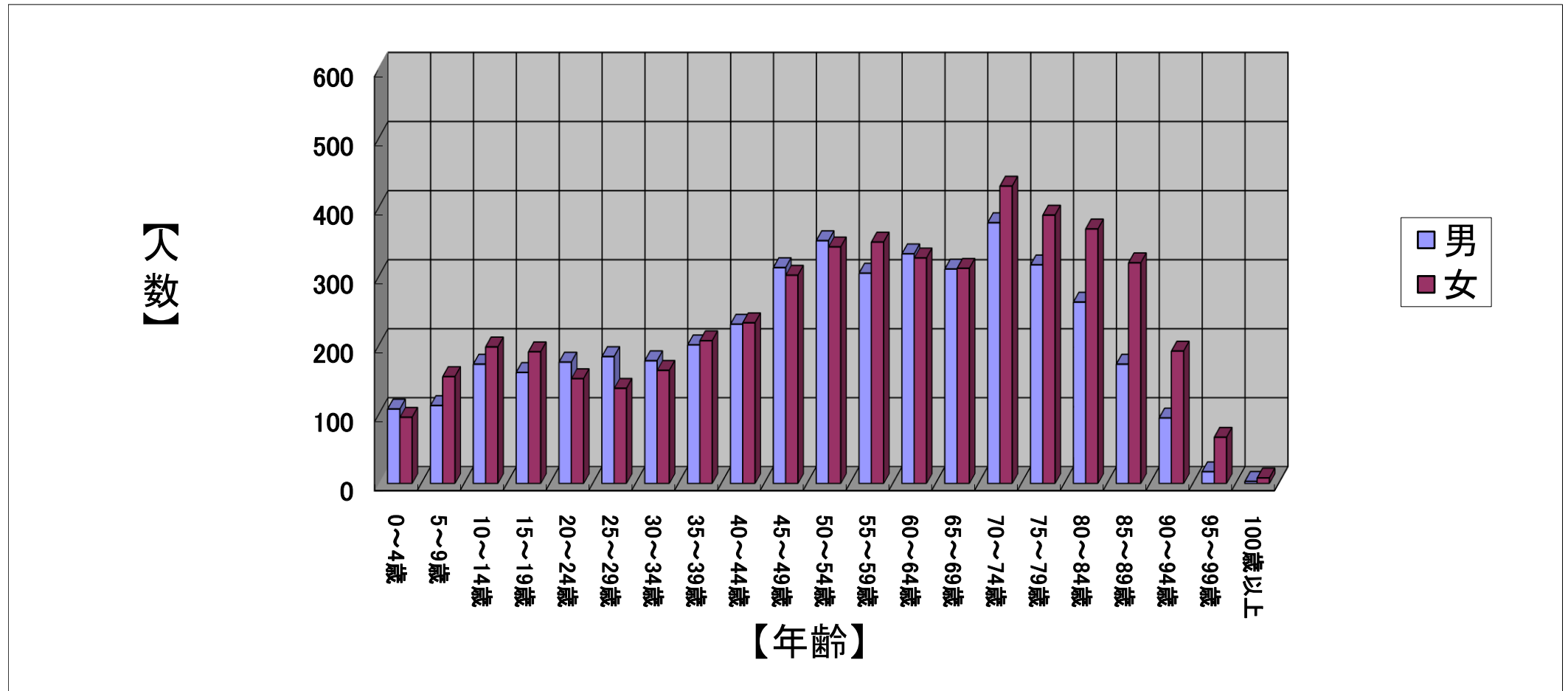
歳	0～4歳	5～9歳	10～14歳	15～19歳	20～24歳	25～29歳	30～34歳	35～39歳	40～44歳	45～49歳	50～54歳	55～59歳	60～64歳	65～69歳	70～74歳	75～79歳	80～84歳	85～89歳	90～94歳	95～99歳	100歳以上	合計
男	107	112	177	160	179	183	178	201	231	314	357	300	335	314	381	310	266	175	92	17	3	4,392
女	98	153	196	196	152	134	162	209	234	307	343	344	330	312	431	388	374	323	189	67	9	4,951
計	205	265	373	356	331	317	340	410	465	621	700	644	665	626	812	698	640	498	281	84	12	9,343



美瑛町の年令別人口動態

令和6年6月30日 現在

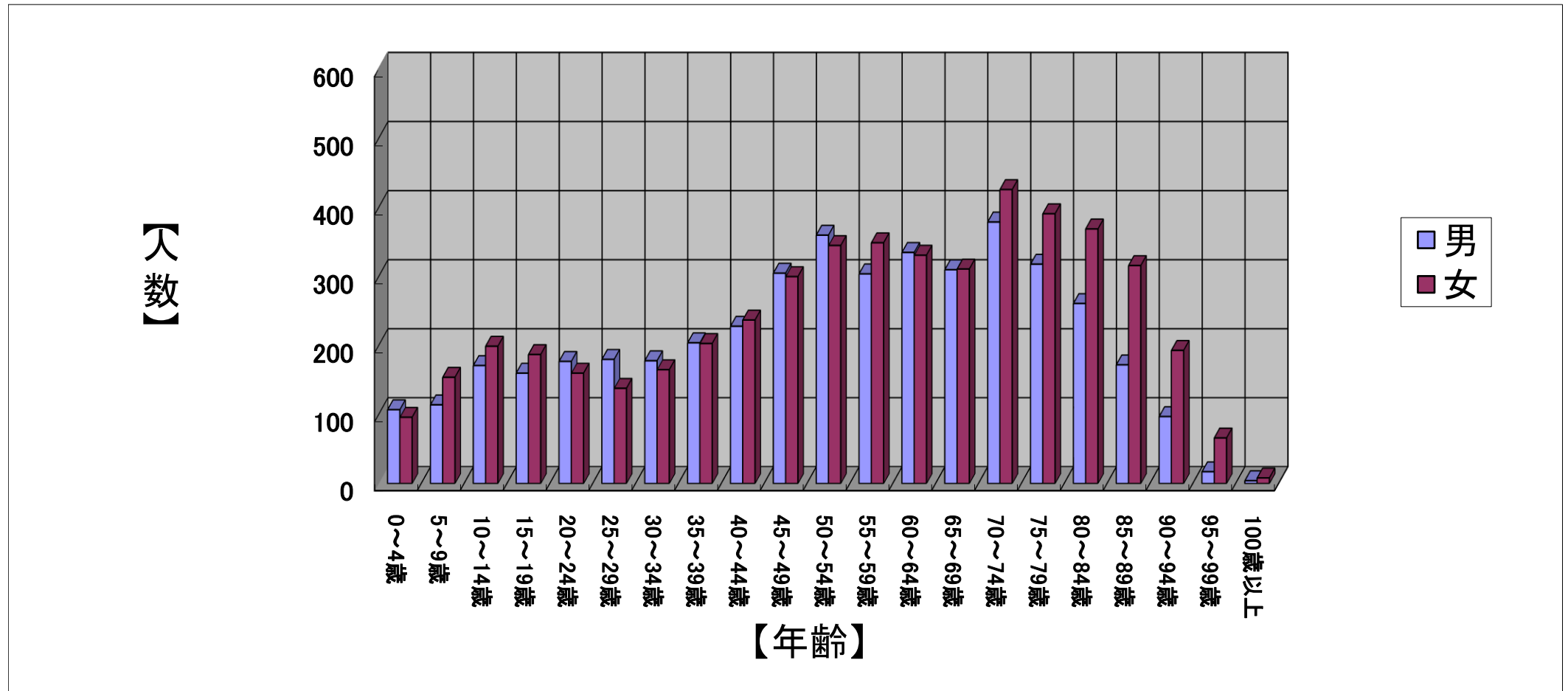
歳	0～4歳	5～9歳	10～14歳	15～19歳	20～24歳	25～29歳	30～34歳	35～39歳	40～44歳	45～49歳	50～54歳	55～59歳	60～64歳	65～69歳	70～74歳	75～79歳	80～84歳	85～89歳	90～94歳	95～99歳	100歳以上	合計
男	108	113	173	161	176	184	178	201	231	313	352	305	333	311	378	317	263	173	95	17	3	4,385
女	96	155	198	191	152	138	164	207	233	302	343	350	327	312	431	389	369	320	192	67	8	4,944
計	204	268	371	352	328	322	342	408	464	615	695	655	660	623	809	706	632	493	287	84	11	9,329



美瑛町の年令別人口動態

令和6年7月31日 現在

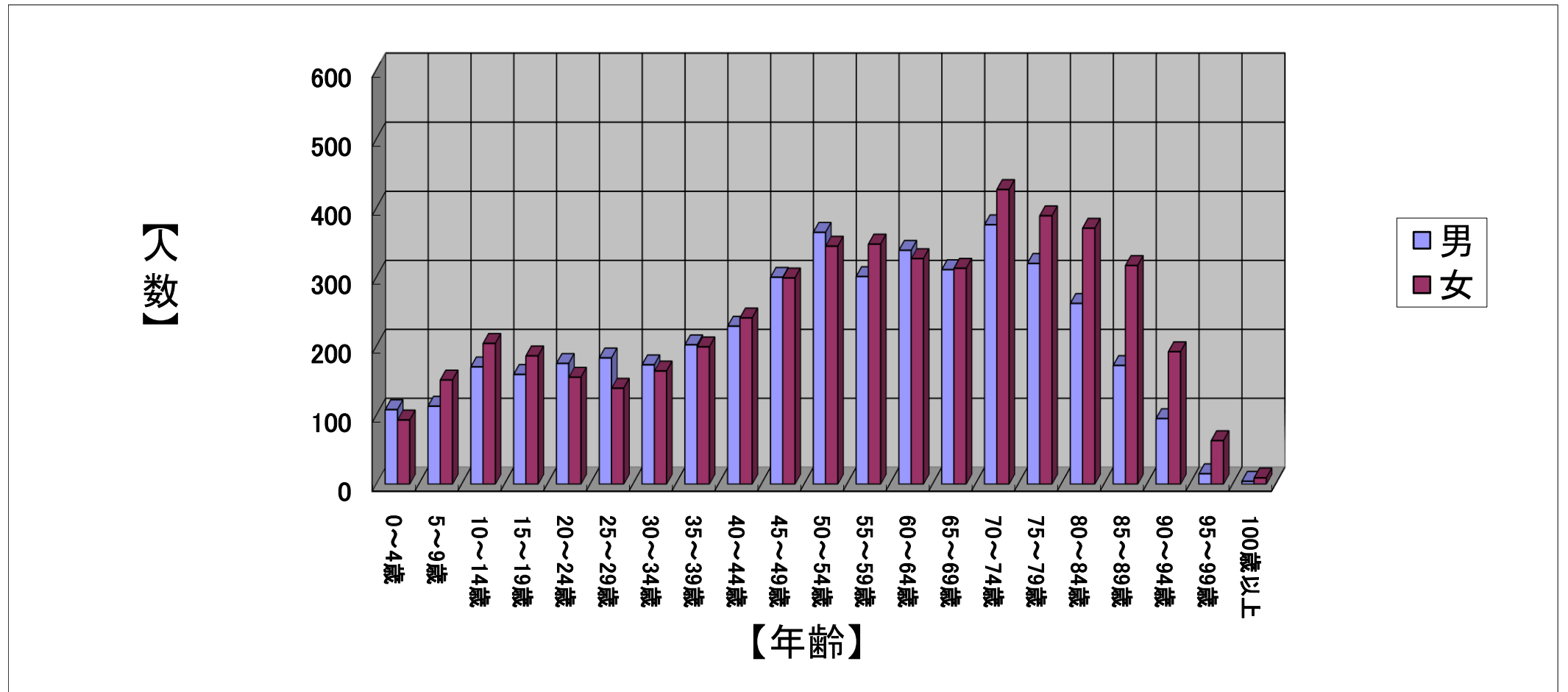
歳	0～4歳	5～9歳	10～14歳	15～19歳	20～24歳	25～29歳	30～34歳	35～39歳	40～44歳	45～49歳	50～54歳	55～59歳	60～64歳	65～69歳	70～74歳	75～79歳	80～84歳	85～89歳	90～94歳	95～99歳	100歳以上	合計
男	107	114	171	160	177	180	178	204	228	305	360	304	335	310	379	318	261	172	97	17	4	4,381
女	96	154	199	187	160	138	165	203	237	300	345	349	331	311	426	391	369	316	193	66	8	4,944
計	203	268	370	347	337	318	343	407	465	605	705	653	666	621	805	709	630	488	290	83	12	9,325



美瑛町の年令別人口動態

令和6年8月31日 現在

歳	0～4歳	5～9歳	10～14歳	15～19歳	20～24歳	25～29歳	30～34歳	35～39歳	40～44歳	45～49歳	50～54歳	55～59歳	60～64歳	65～69歳	70～74歳	75～79歳	80～84歳	85～89歳	90～94歳	95～99歳	100歳以上	合計
男	108	113	170	159	175	183	173	202	229	300	365	301	339	311	376	320	262	172	95	15	4	4,372
女	93	151	204	186	155	139	164	199	241	299	345	348	327	313	427	389	371	317	192	63	9	4,932
計	201	264	374	345	330	322	337	401	470	599	710	649	666	624	803	709	633	489	287	78	13	9,304



美瑛町の年令別人口動態

令和6年9月30日 現在

歳	0～4歳	5～9歳	10～14歳	15～19歳	20～24歳	25～29歳	30～34歳	35～39歳	40～44歳	45～49歳	50～54歳	55～59歳	60～64歳	65～69歳	70～74歳	75～79歳	80～84歳	85～89歳	90～94歳	95～99歳	100歳以上	合計
男	108	115	170	158	170	188	168	204	228	300	362	303	341	311	369	324	260	175	91	16	4	4,365
女	93	152	203	187	153	135	165	194	246	298	337	351	328	314	415	392	373	322	196	62	10	4,926
計	201	267	373	345	323	323	333	398	474	598	699	654	669	625	784	716	633	497	287	78	14	9,291

