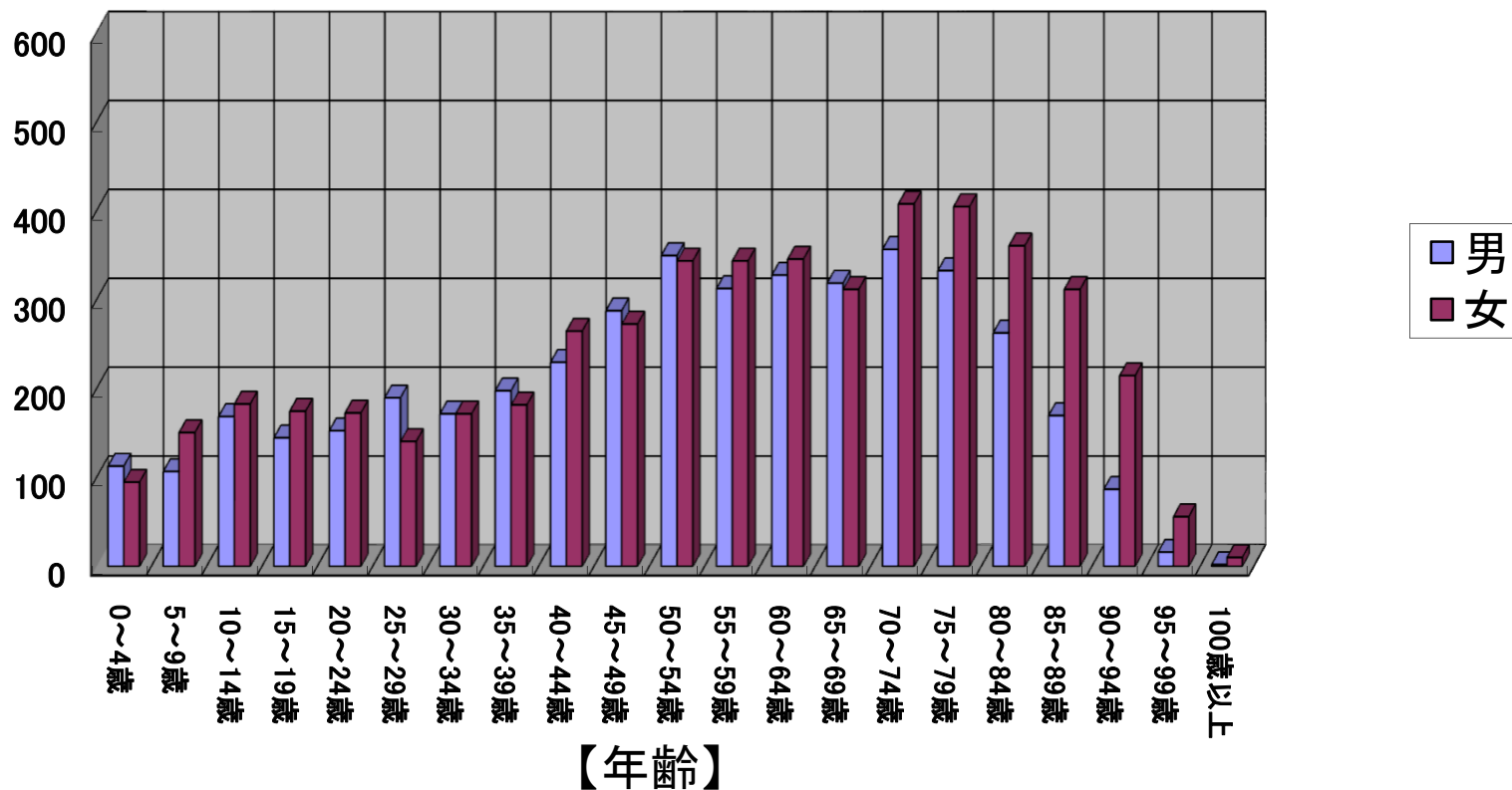


美瑛町の年令別人口動態

令和7年4月30日 現在

歳	0～4歳	5～9歳	10～14歳	15～19歳	20～24歳	25～29歳	30～34歳	35～39歳	40～44歳	45～49歳	50～54歳	55～59歳	60～64歳	65～69歳	70～74歳	75～79歳	80～84歳	85～89歳	90～94歳	95～99歳	100歳以上	合計
男	113	107	169	145	153	190	172	198	230	288	350	313	328	319	357	333	263	170	87	16	2	4,303
女	95	151	183	175	173	141	172	182	265	273	344	344	346	312	408	405	361	312	215	56	10	4,923
計	208	258	352	320	326	331	344	380	495	561	694	657	674	631	765	738	624	482	302	72	12	9,226

【人数】

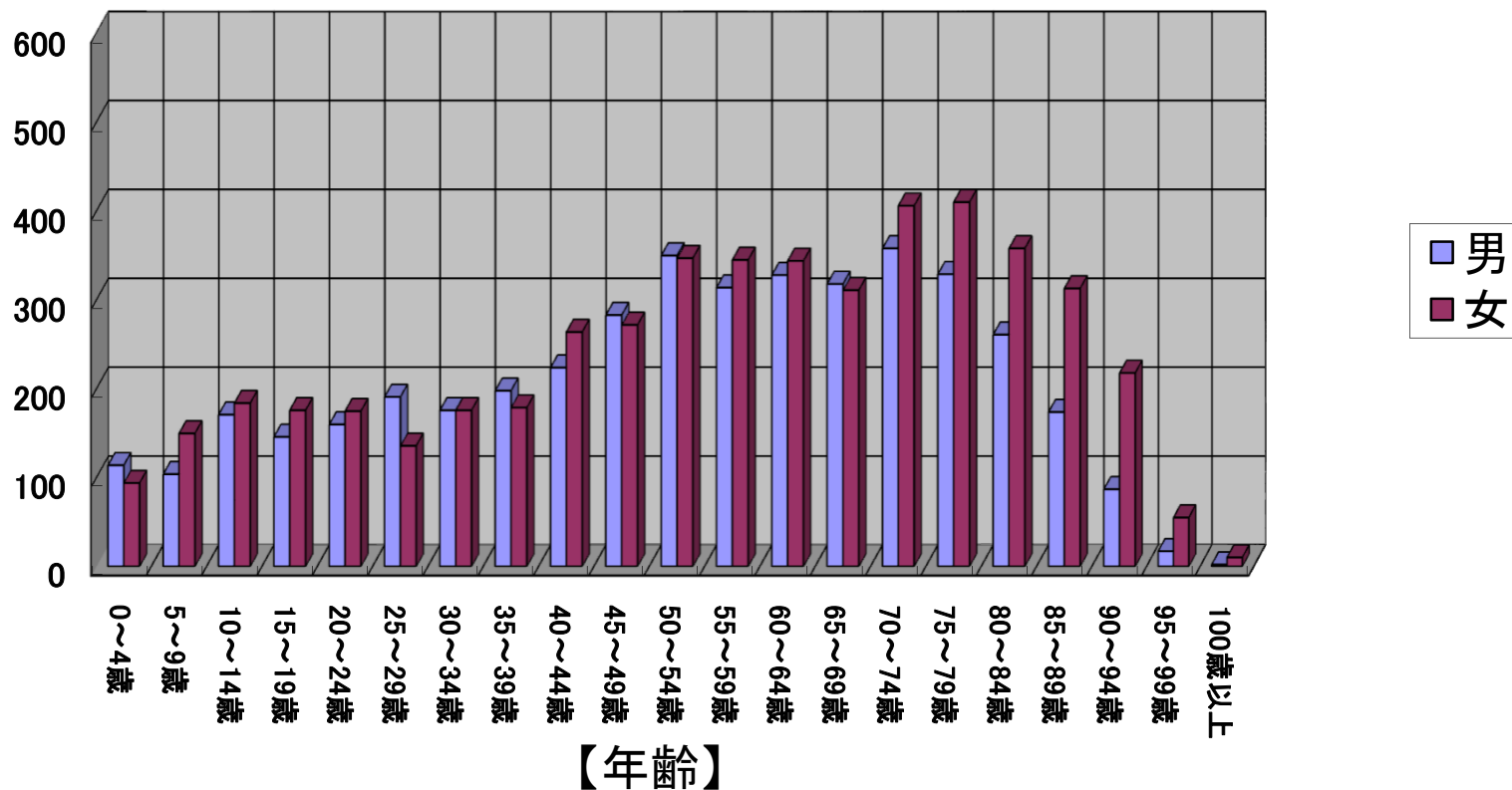


美瑛町の年令別人口動態

令和7年5月31日 現在

歳	0～4歳	5～9歳	10～14歳	15～19歳	20～24歳	25～29歳	30～34歳	35～39歳	40～44歳	45～49歳	50～54歳	55～59歳	60～64歳	65～69歳	70～74歳	75～79歳	80～84歳	85～89歳	90～94歳	95～99歳	100歳以上	合計
男	114	104	171	146	160	191	176	198	224	283	350	314	328	318	358	329	261	174	87	17	2	4,305
女	94	150	184	176	175	136	176	179	264	272	347	345	344	311	406	410	358	313	218	55	10	4,923
計	208	254	355	322	335	327	352	377	488	555	697	659	672	629	764	739	619	487	305	72	12	9,228

【人数】

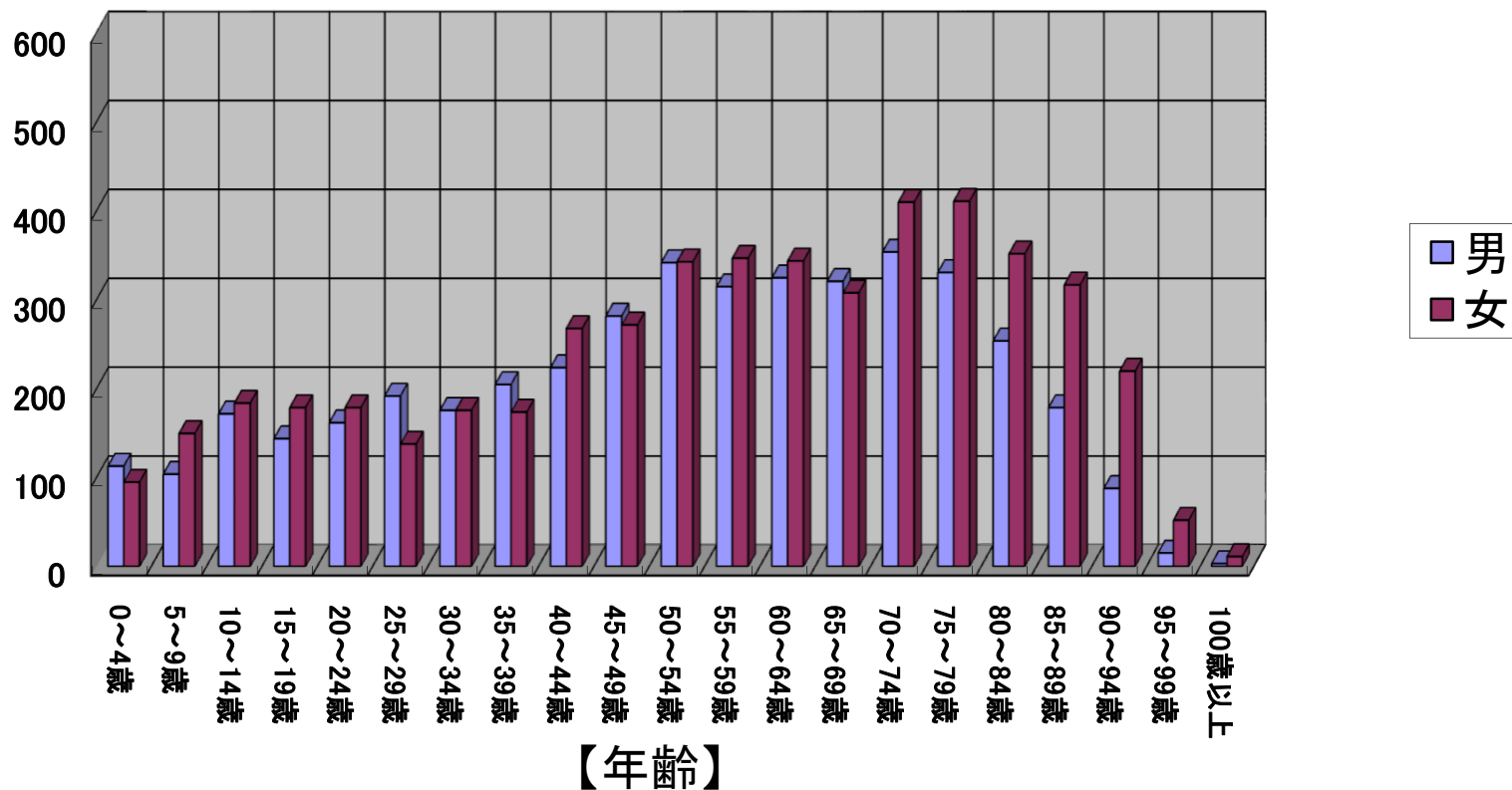


美瑛町の年令別人口動態

令和7年6月30日 現在

歳	0～4歳	5～9歳	10～14歳	15～19歳	20～24歳	25～29歳	30～34歳	35～39歳	40～44歳	45～49歳	50～54歳	55～59歳	60～64歳	65～69歳	70～74歳	75～79歳	80～84歳	85～89歳	90～94歳	95～99歳	100歳以上	合計
男	113	104	172	144	162	192	176	205	224	282	342	315	325	321	354	331	254	179	88	15	3	4,301
女	95	150	184	179	179	138	176	174	268	272	343	347	344	308	410	411	352	317	220	52	11	4,930
計	208	254	356	323	341	330	352	379	492	554	685	662	669	629	764	742	606	496	308	67	14	9,231

【人数】

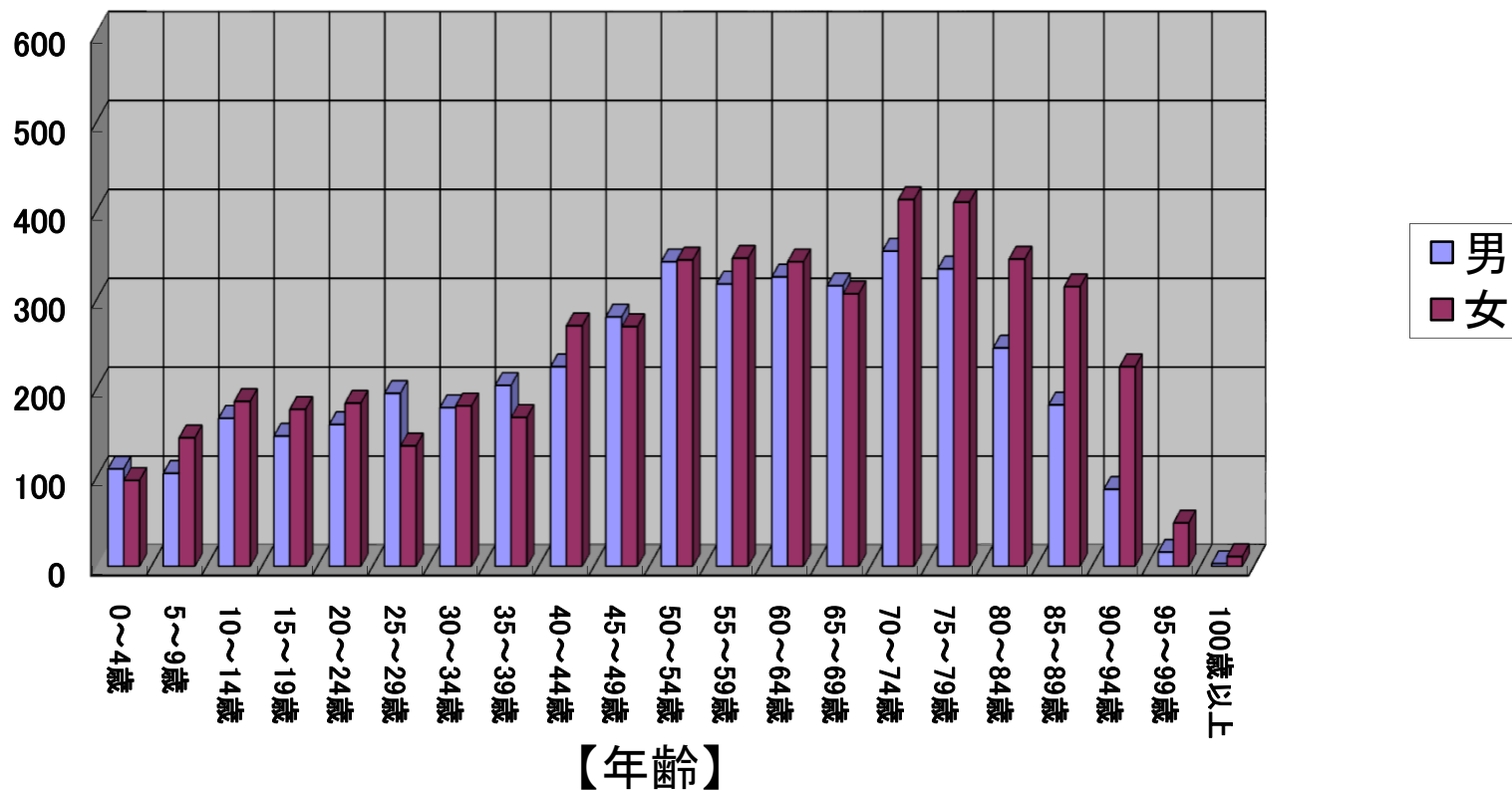


美瑛町の年令別人口動態

令和7年7月31日 現在

歳	0～4歳	5～9歳	10～14歳	15～19歳	20～24歳	25～29歳	30～34歳	35～39歳	40～44歳	45～49歳	50～54歳	55～59歳	60～64歳	65～69歳	70～74歳	75～79歳	80～84歳	85～89歳	90～94歳	95～99歳	100歳以上	合計
男	110	105	167	147	160	195	179	204	225	281	343	318	326	316	355	335	246	182	87	16	3	4,300
女	97	145	186	177	184	136	181	168	271	270	345	347	343	307	413	410	346	315	225	49	11	4,926
計	207	250	353	324	344	331	360	372	496	551	688	665	669	623	768	745	592	497	312	65	14	9,226

【人数】

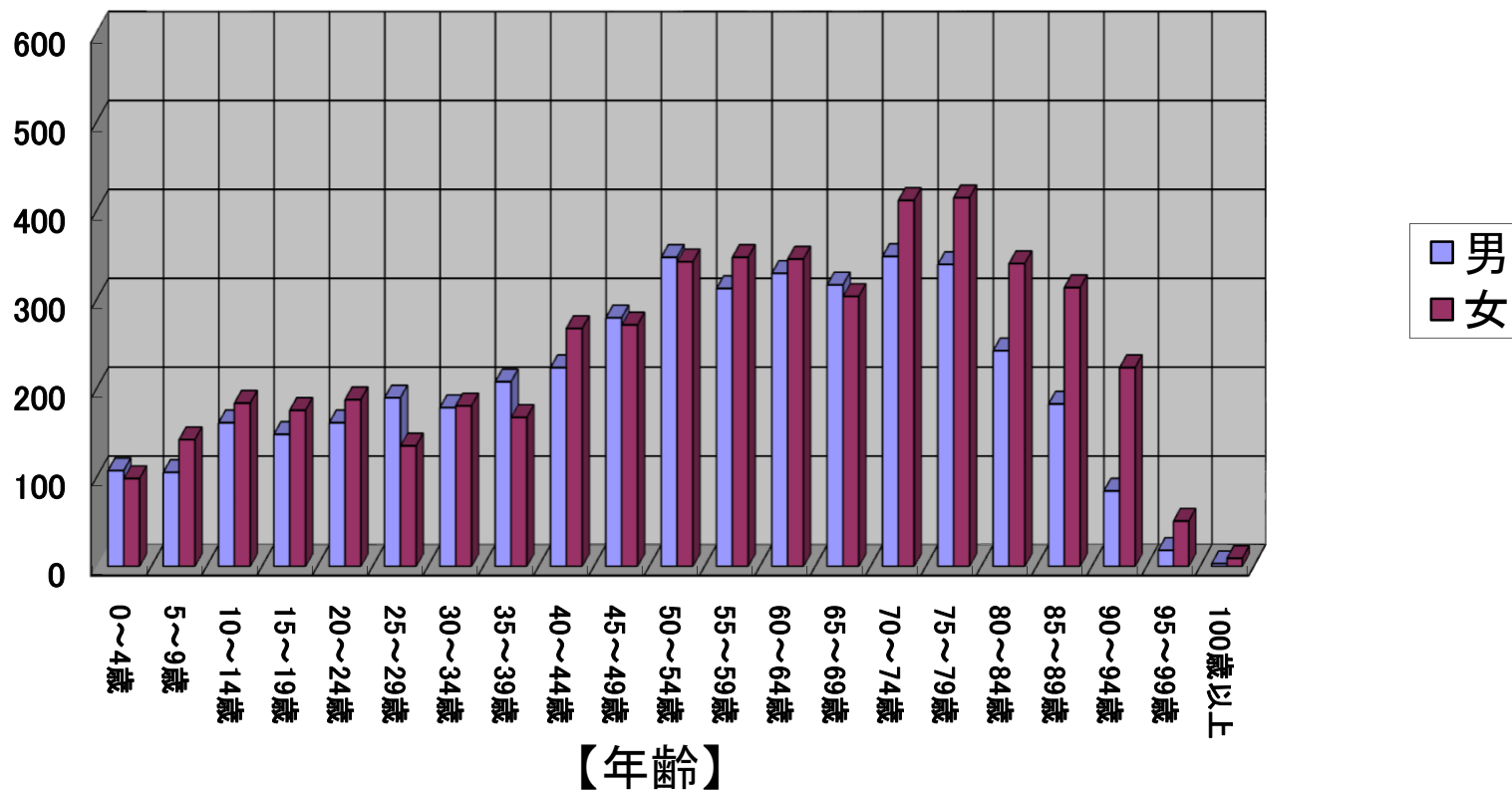


美瑛町の年令別人口動態

令和7年8月31日 現在

歳	0～4歳	5～9歳	10～14歳	15～19歳	20～24歳	25～29歳	30～34歳	35～39歳	40～44歳	45～49歳	50～54歳	55～59歳	60～64歳	65～69歳	70～74歳	75～79歳	80～84歳	85～89歳	90～94歳	95～99歳	100歳以上	合計
男	108	106	162	149	162	190	179	208	224	280	348	313	330	317	349	340	243	183	85	18	3	4,297
女	99	143	184	176	188	136	181	168	268	272	343	348	346	304	412	415	341	314	224	51	9	4,922
計	207	249	346	325	350	326	360	376	492	552	691	661	676	621	761	755	584	497	309	69	12	9,219

【人数】

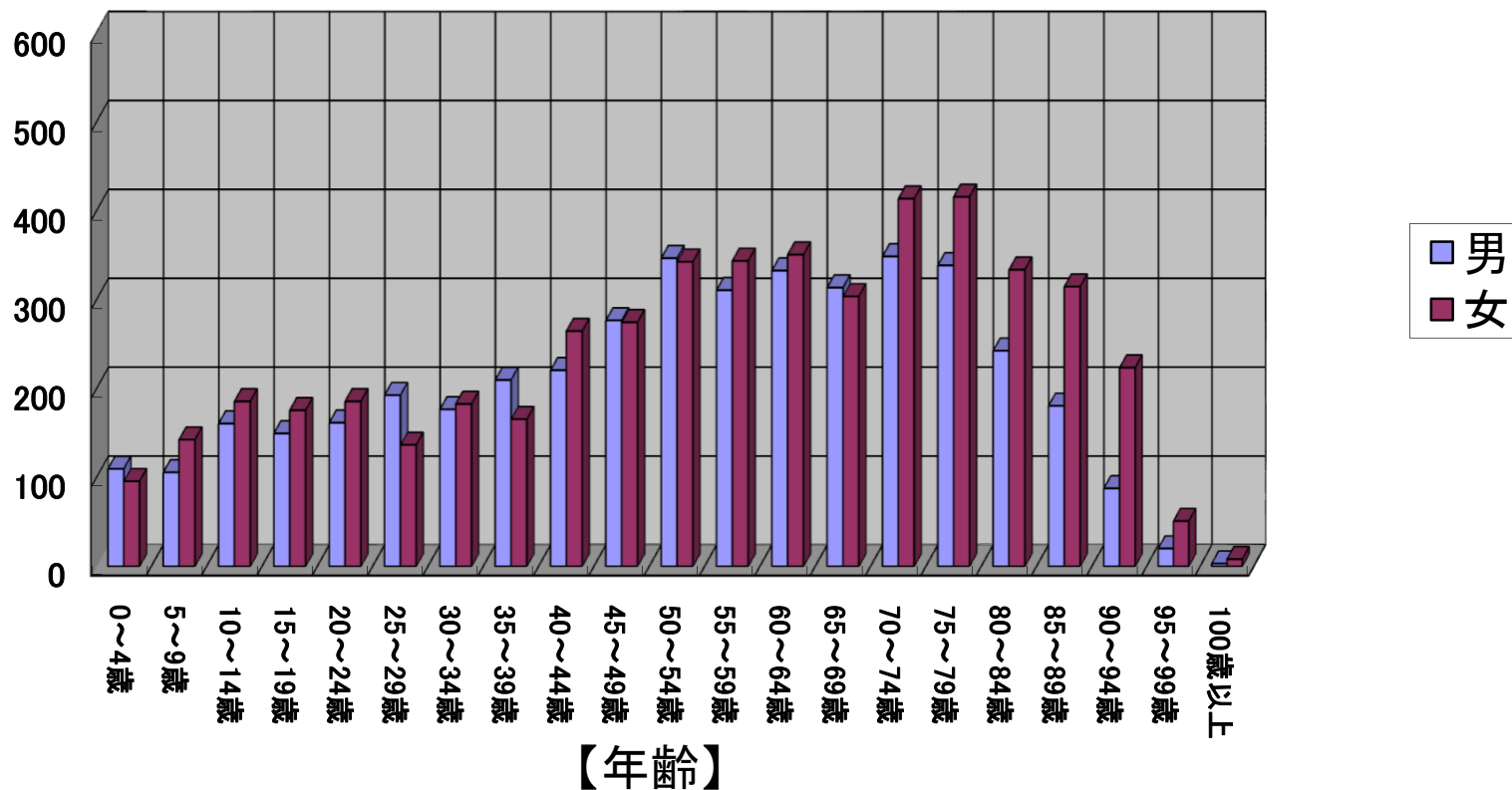


美瑛町の年令別人口動態

令和7年9月30日 現在

歳	0～4歳	5～9歳	10～14歳	15～19歳	20～24歳	25～29歳	30～34歳	35～39歳	40～44歳	45～49歳	50～54歳	55～59歳	60～64歳	65～69歳	70～74歳	75～79歳	80～84歳	85～89歳	90～94歳	95～99歳	100歳以上	合計
男	110	106	161	150	162	193	177	210	221	277	347	311	333	314	349	339	243	181	88	20	3	4,295
女	96	143	186	176	186	137	183	166	265	275	343	344	351	304	414	416	334	315	224	51	8	4,917
計	206	249	347	326	348	330	360	376	486	552	690	655	684	618	763	755	577	496	312	71	11	9,212

【人数】

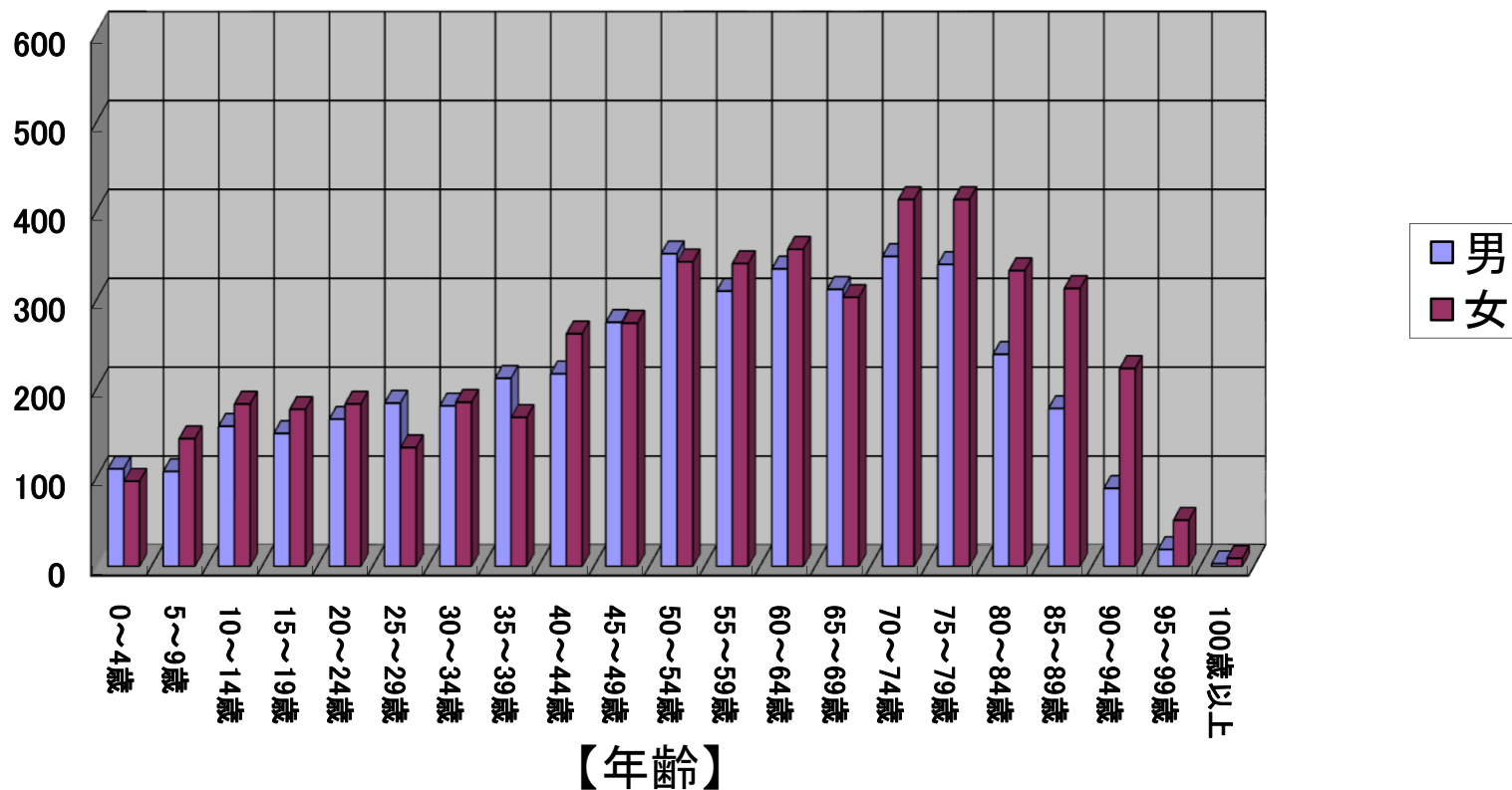


美瑛町の年令別人口動態

令和7年10月31日 現在

歳	0～4歳	5～9歳	10～14歳	15～19歳	20～24歳	25～29歳	30～34歳	35～39歳	40～44歳	45～49歳	50～54歳	55～59歳	60～64歳	65～69歳	70～74歳	75～79歳	80～84歳	85～89歳	90～94歳	95～99歳	100歳以上	合計
男	110	107	158	150	166	184	181	212	217	275	352	310	335	312	349	340	239	178	88	19	3	4,285
女	96	144	183	177	183	134	185	168	262	274	343	341	357	303	413	413	333	313	223	52	9	4,906
計	206	251	341	327	349	318	366	380	479	549	695	651	692	615	762	753	572	491	311	71	12	9,191

【人数】

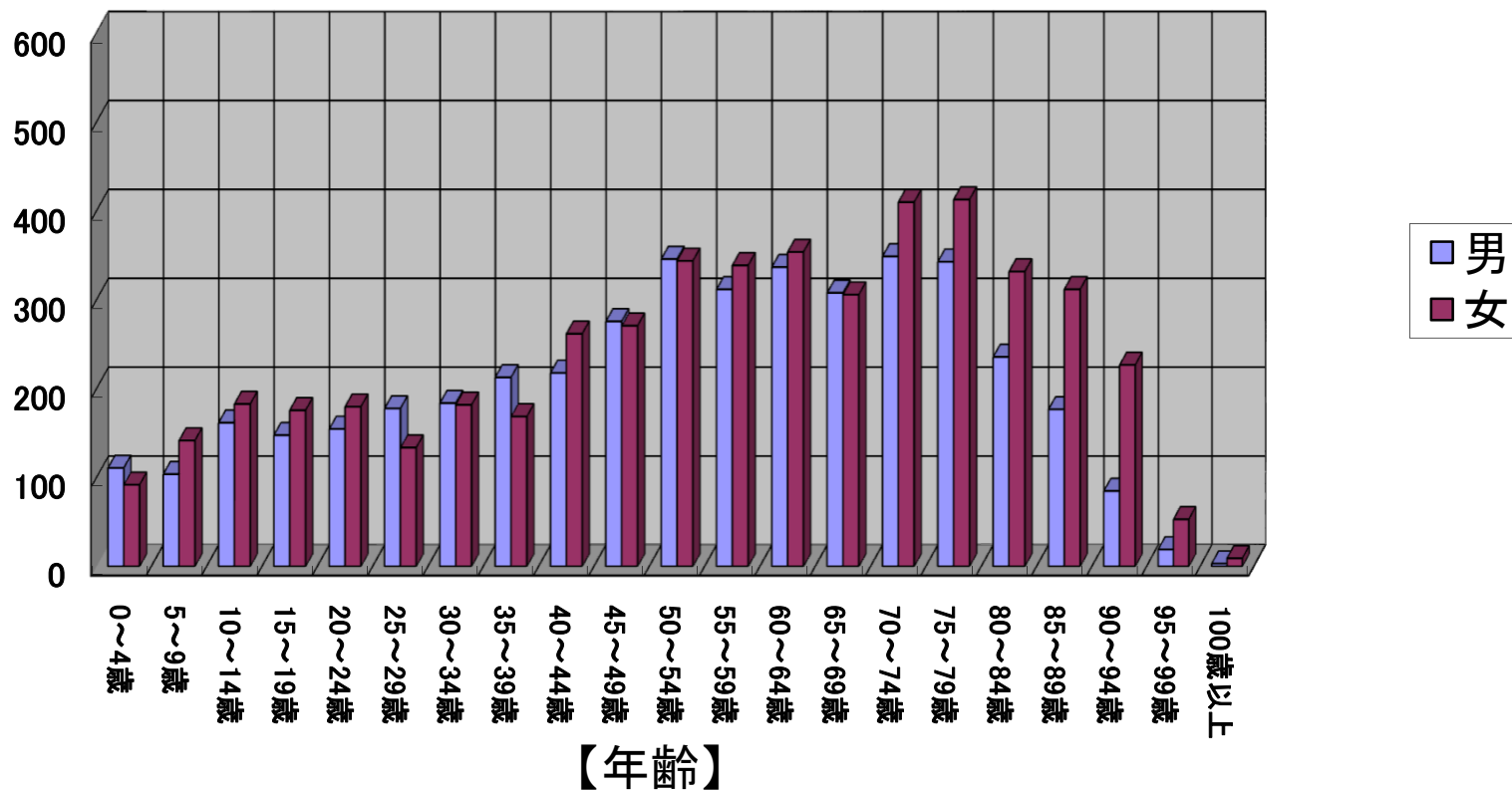


美瑛町の年令別人口動態

令和7年11月30日 現在

歳	0～4歳	5～9歳	10～14歳	15～19歳	20～24歳	25～29歳	30～34歳	35～39歳	40～44歳	45～49歳	50～54歳	55～59歳	60～64歳	65～69歳	70～74歳	75～79歳	80～84歳	85～89歳	90～94歳	95～99歳	100歳以上	合計
男	111	104	162	148	155	178	184	213	218	276	346	312	337	308	349	343	236	177	85	19	3	4,264
女	92	142	183	176	180	134	182	169	262	271	344	339	354	306	410	413	332	312	227	53	9	4,890
計	203	246	345	324	335	312	366	382	480	547	690	651	691	614	759	756	568	489	312	72	12	9,154

【人数】

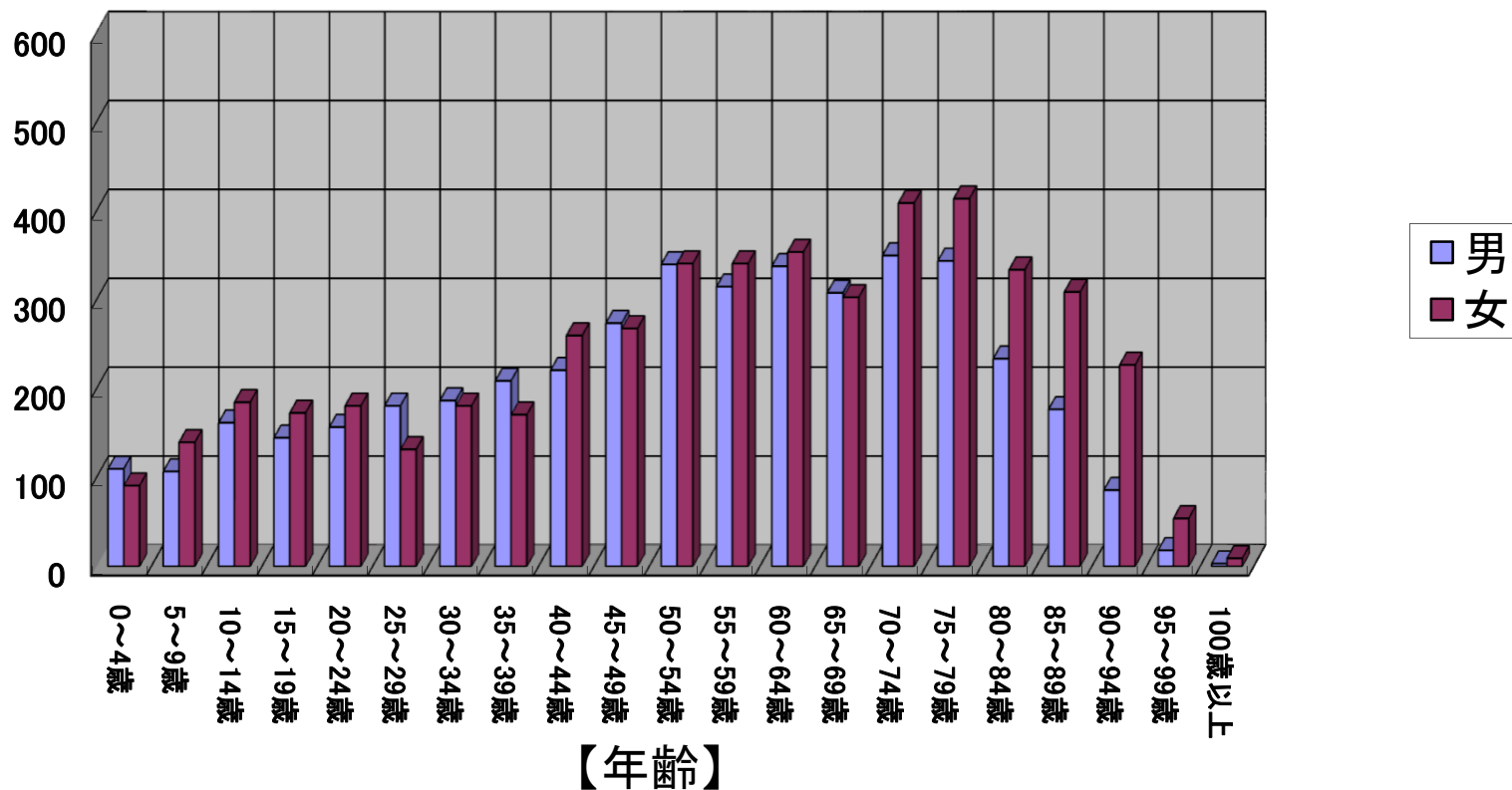


美瑛町の年令別人口動態

令和7年12月31日 現在

歳	0～4歳	5～9歳	10～14歳	15～19歳	20～24歳	25～29歳	30～34歳	35～39歳	40～44歳	45～49歳	50～54歳	55～59歳	60～64歳	65～69歳	70～74歳	75～79歳	80～84歳	85～89歳	90～94歳	95～99歳	100歳以上	合計
男	110	107	162	145	157	181	187	209	221	274	340	315	338	308	350	344	234	177	86	18	3	4,266
女	91	140	185	173	181	132	181	171	260	268	341	341	354	303	409	414	334	309	227	54	9	4,877
計	201	247	347	318	338	313	368	380	481	542	681	656	692	611	759	758	568	486	313	72	12	9,143

【人数】

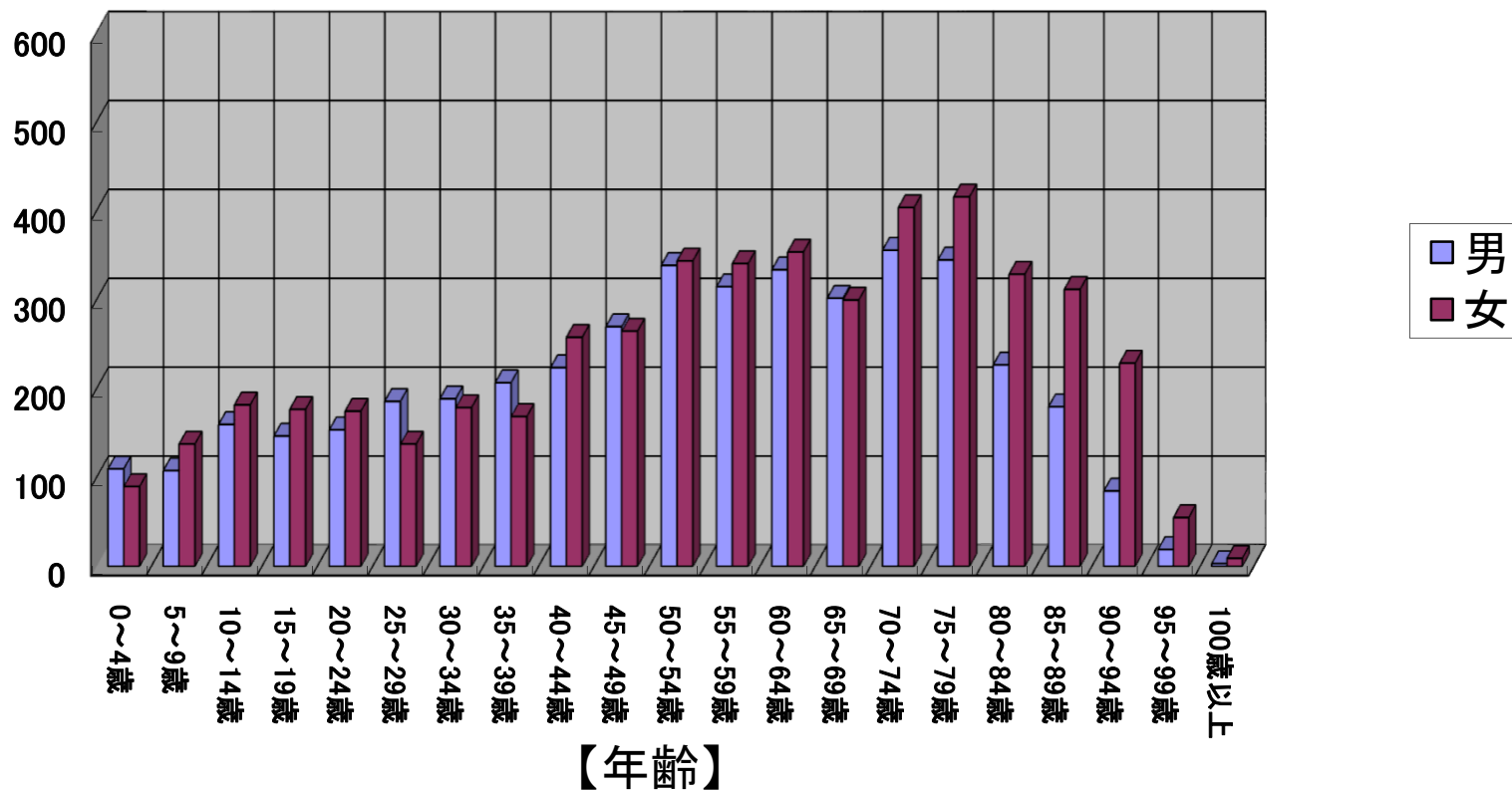


美瑛町の年令別人口動態

令和8年1月31日 現在

歳	0～4歳	5～9歳	10～14歳	15～19歳	20～24歳	25～29歳	30～34歳	35～39歳	40～44歳	45～49歳	50～54歳	55～59歳	60～64歳	65～69歳	70～74歳	75～79歳	80～84歳	85～89歳	90～94歳	95～99歳	100歳以上	合計
男	110	108	160	147	154	186	189	207	224	270	339	315	334	302	356	345	227	180	85	19	3	4,260
女	90	138	182	177	175	138	179	169	258	265	344	341	354	300	404	416	329	312	229	55	9	4,864
計	200	246	342	324	329	324	368	376	482	535	683	656	688	602	760	761	556	492	314	74	12	9,124

【人数】

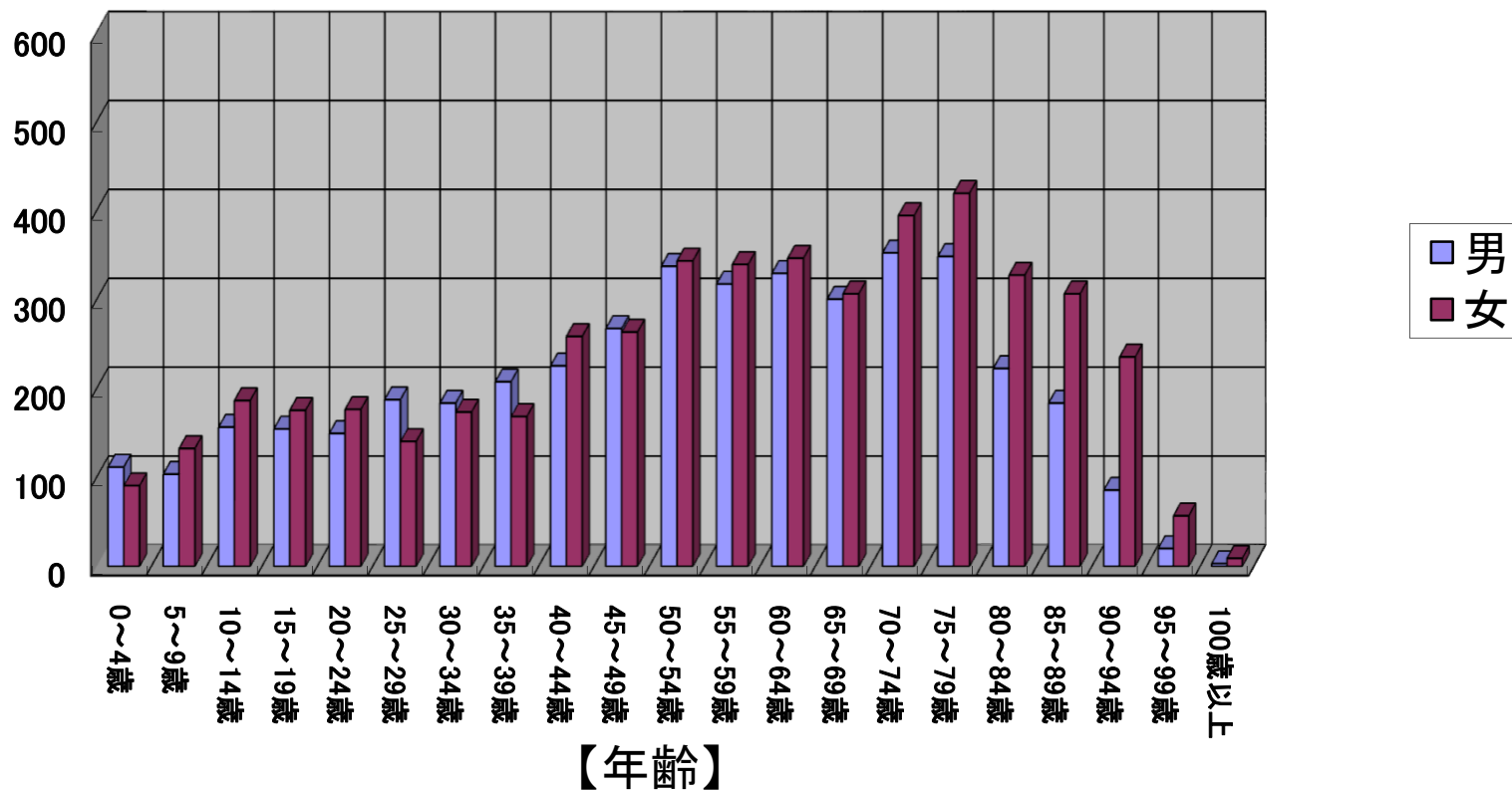


美瑛町の年令別人口動態

令和8年2月28日 現在

歳	0～4歳	5～9歳	10～14歳	15～19歳	20～24歳	25～29歳	30～34歳	35～39歳	40～44歳	45～49歳	50～54歳	55～59歳	60～64歳	65～69歳	70～74歳	75～79歳	80～84歳	85～89歳	90～94歳	95～99歳	100歳以上	合計
男	112	104	157	155	150	188	184	208	226	268	338	318	330	301	353	349	223	184	86	20	3	4,257
女	91	133	187	176	177	141	174	169	259	264	344	340	347	307	395	420	328	307	236	57	9	4,861
計	203	237	344	331	327	329	358	377	485	532	682	658	677	608	748	769	551	491	322	77	12	9,118

【人数】



美瑛町の年令別人口動態

令和8年3月31日 現在

歳	0～4歳	5～9歳	10～14歳	15～19歳	20～24歳	25～29歳	30～34歳	35～39歳	40～44歳	45～49歳	50～54歳	55～59歳	60～64歳	65～69歳	70～74歳	75～79歳	80～84歳	85～89歳	90～94歳	95～99歳	100歳以上	合計
男	113	104	151	160	148	192	184	207	227	261	335	326	326	295	355	354	217	187	87	20	3	4,252
女	92	132	184	173	174	145	178	165	258	261	344	344	343	306	386	426	327	309	236	60	10	4,853
計	205	236	335	333	322	337	362	372	485	522	679	670	669	601	741	780	544	496	323	80	13	9,105

【人数】

