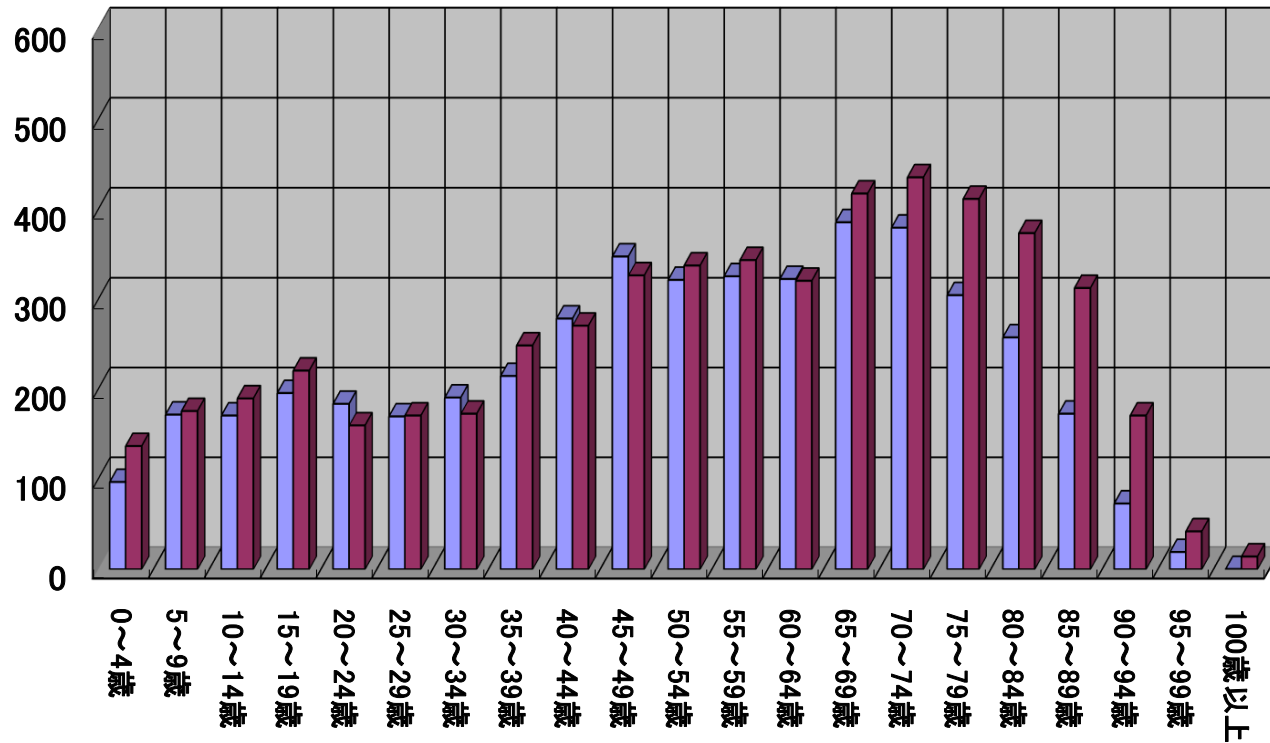


美瑛町の年令別人口動態

令和2年4月30日 現在

歳	0～4歳	5～9歳	10～14歳	15～19歳	20～24歳	25～29歳	30～34歳	35～39歳	40～44歳	45～49歳	50～54歳	55～59歳	60～64歳	65～69歳	70～74歳	75～79歳	80～84歳	85～89歳	90～94歳	95～99歳	100歳以上	合計
男	97	172	171	196	184	170	191	215	279	348	322	326	323	386	380	305	258	173	73	19	0	4,588
女	137	176	190	221	160	171	173	249	271	327	338	344	321	418	436	412	374	313	171	42	14	5,258
計	234	348	361	417	344	341	364	464	550	675	660	670	644	804	816	717	632	486	244	61	14	9,846

【人数】



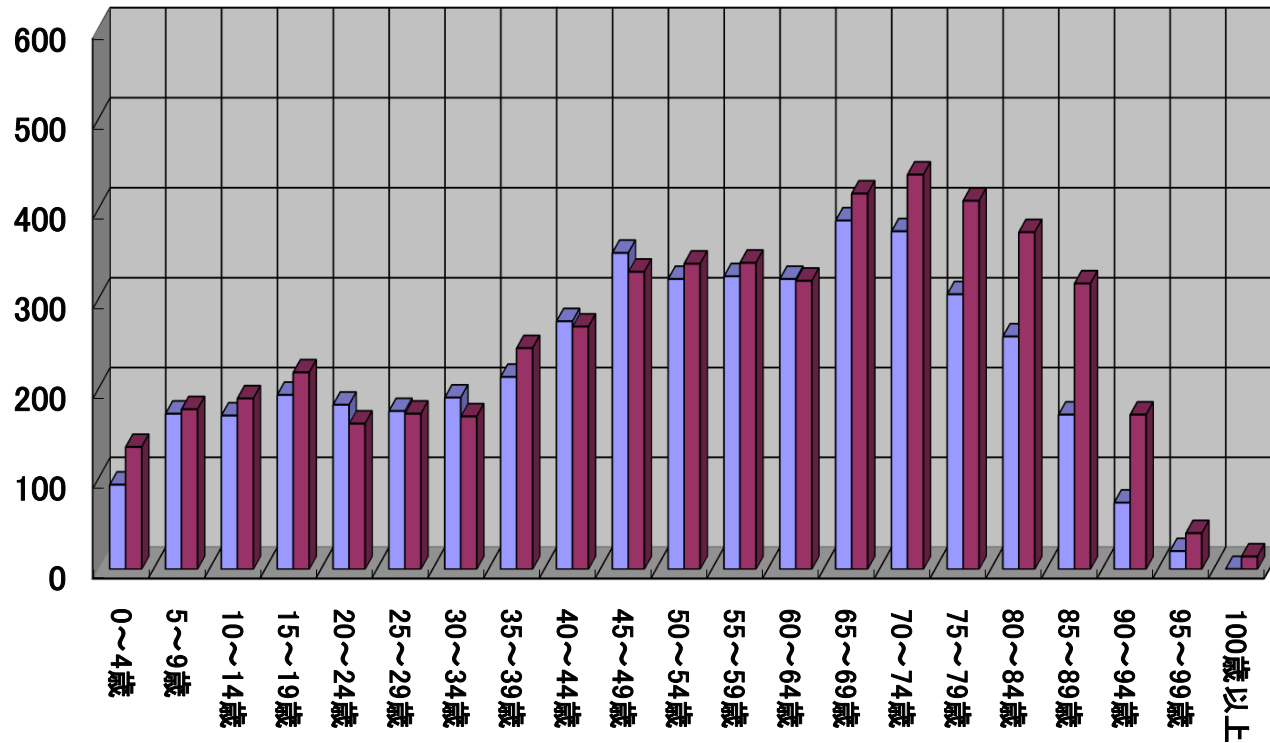
【年齢】

美瑛町の年令別人口動態

令和2年5月31日 現在

歳	0～4歳	5～9歳	10～14歳	15～19歳	20～24歳	25～29歳	30～34歳	35～39歳	40～44歳	45～49歳	50～54歳	55～59歳	60～64歳	65～69歳	70～74歳	75～79歳	80～84歳	85～89歳	90～94歳	95～99歳	100歳以上	合計
男	94	173	171	194	183	176	191	214	276	352	323	326	323	388	376	306	259	172	74	20	0	4,591
女	136	178	190	219	162	173	170	246	270	331	340	341	321	418	439	410	375	318	172	40	14	5,263
計	230	351	361	413	345	349	361	460	546	683	663	667	644	806	815	716	634	490	246	60	14	9,854

【人数】



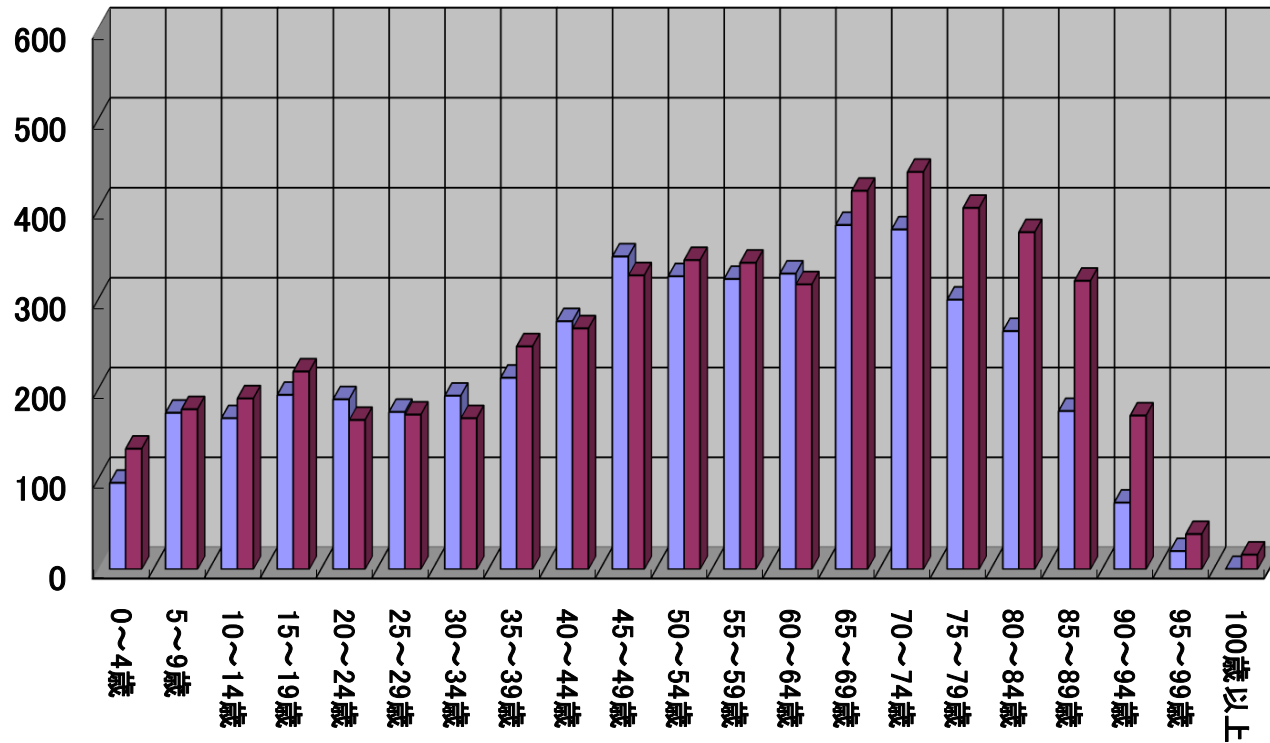
【年齢】

美瑛町の年令別人口動態

令和2年6月30日 現在

歳	0～4歳	5～9歳	10～14歳	15～19歳	20～24歳	25～29歳	30～34歳	35～39歳	40～44歳	45～49歳	50～54歳	55～59歳	60～64歳	65～69歳	70～74歳	75～79歳	80～84歳	85～89歳	90～94歳	95～99歳	100歳以上	合計
男	96	174	168	194	189	175	193	213	276	348	326	323	329	383	378	300	265	176	74	20	0	4,600
女	134	178	190	220	166	172	168	248	268	327	344	341	317	421	442	402	375	321	171	39	16	5,260
計	230	352	358	414	355	347	361	461	544	675	670	664	646	804	820	702	640	497	245	59	16	9,860

【人数】

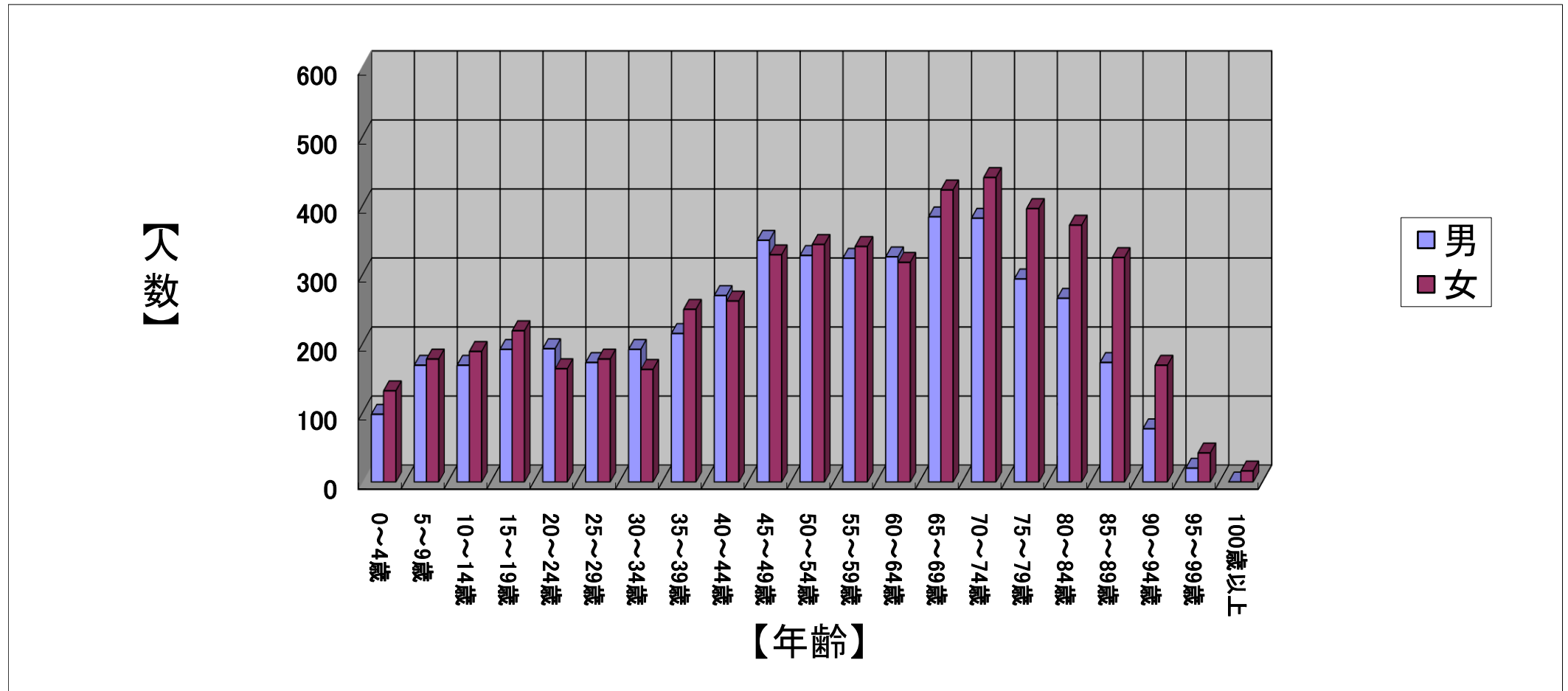


【年齢】

美瑛町の年齢別人口動態

令和2年7月31日 現在

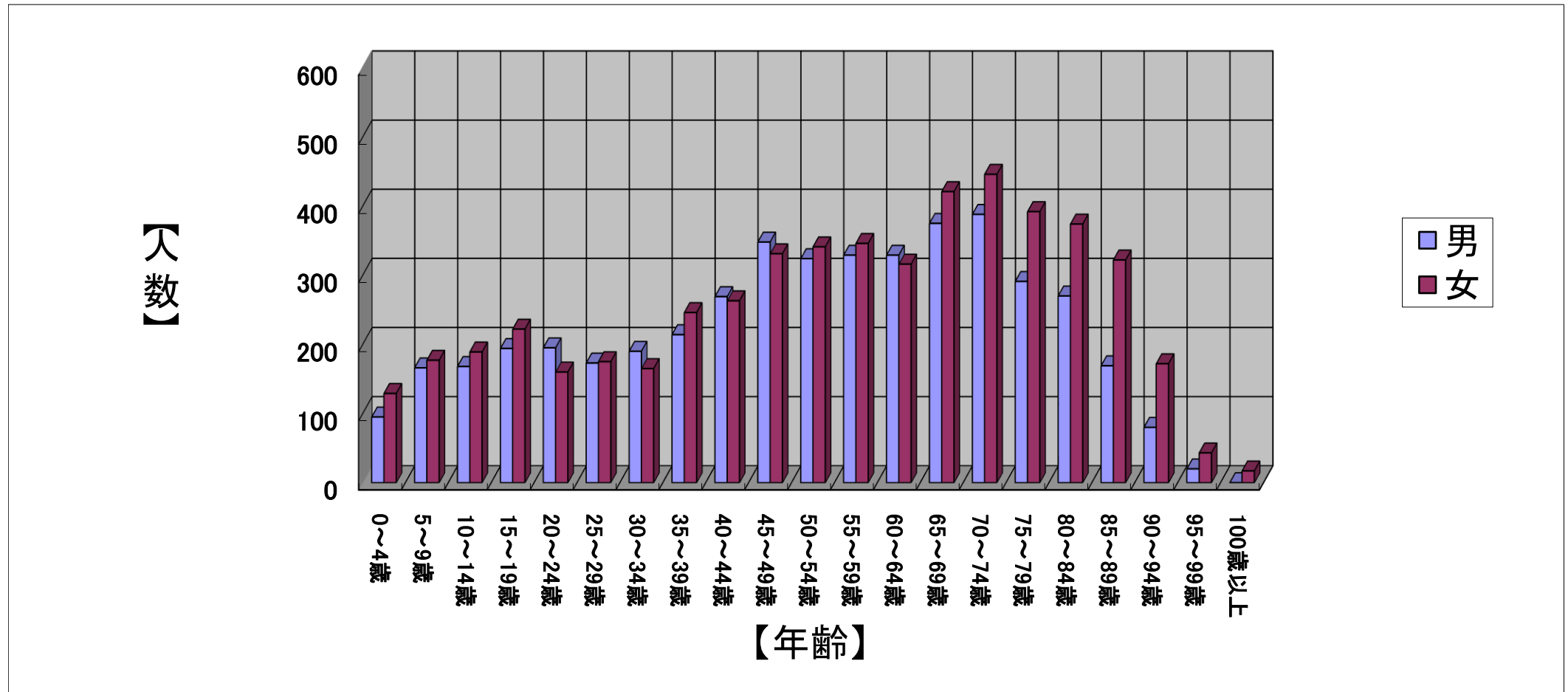
歳	0～4歳	5～9歳	10～14歳	15～19歳	20～24歳	25～29歳	30～34歳	35～39歳	40～44歳	45～49歳	50～54歳	55～59歳	60～64歳	65～69歳	70～74歳	75～79歳	80～84歳	85～89歳	90～94歳	95～99歳	100歳以上	合計
男	98	169	169	192	193	173	192	215	270	350	328	324	326	384	382	294	266	173	77	20	0	4,595
女	132	178	189	219	164	178	163	250	262	329	344	341	318	423	441	396	372	325	169	42	16	5,251
計	230	347	358	411	357	351	355	465	532	679	672	665	644	807	823	690	638	498	246	62	16	9,846



美瑛町の年齢別人口動態

令和2年8月31日 現在

歳	0～4歳	5～9歳	10～14歳	15～19歳	20～24歳	25～29歳	30～34歳	35～39歳	40～44歳	45～49歳	50～54歳	55～59歳	60～64歳	65～69歳	70～74歳	75～79歳	80～84歳	85～89歳	90～94歳	95～99歳	100歳以上	合計
男	95	166	168	194	195	173	190	214	269	348	324	329	329	375	388	291	270	169	80	20	0	4,587
女	129	177	189	222	160	175	165	246	263	331	341	346	316	421	446	392	374	322	172	43	17	5,247
計	224	343	357	416	355	348	355	460	532	679	665	675	645	796	834	683	644	491	252	63	17	9,834

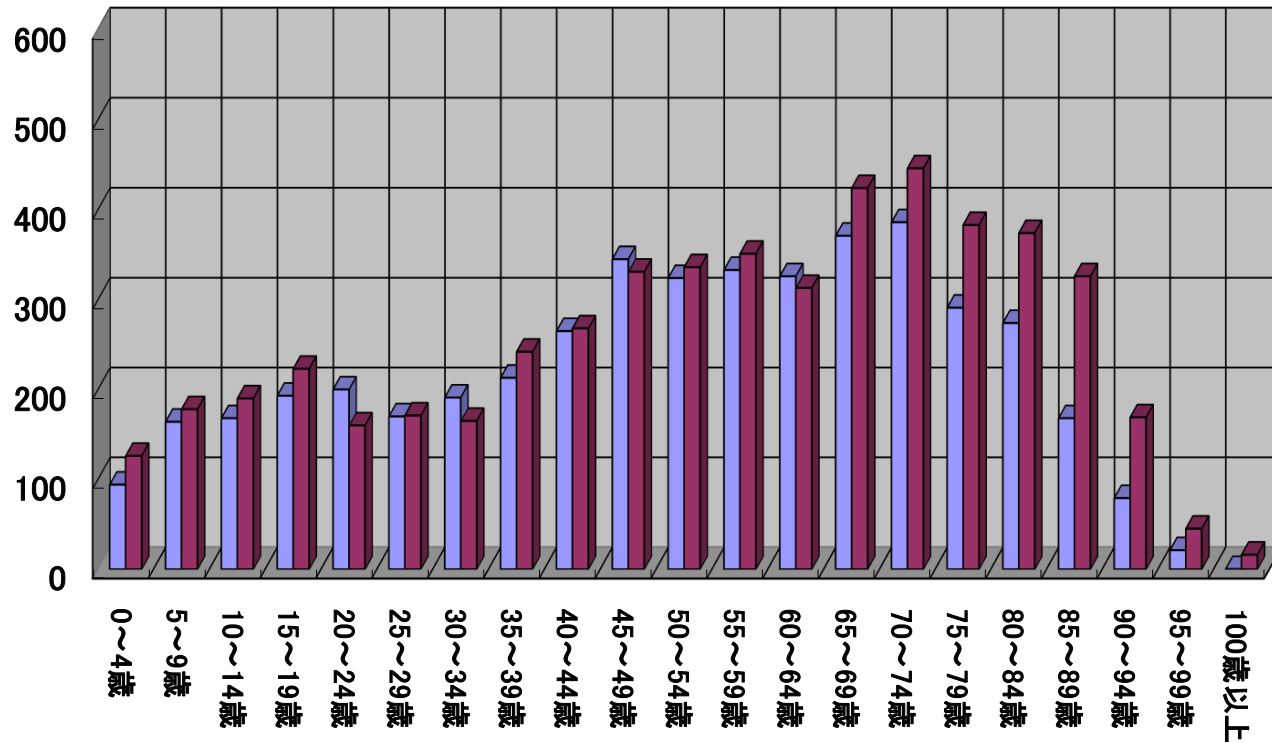


美瑛町の年令別人口動態

令和2年9月30日 現在

歳	0～4歳	5～9歳	10～14歳	15～19歳	20～24歳	25～29歳	30～34歳	35～39歳	40～44歳	45～49歳	50～54歳	55～59歳	60～64歳	65～69歳	70～74歳	75～79歳	80～84歳	85～89歳	90～94歳	95～99歳	100歳以上	合計
男	94	164	168	193	200	170	191	213	265	345	324	333	326	371	386	291	274	168	79	21	0	4,576
女	126	178	190	223	160	171	165	242	268	331	336	351	313	424	446	383	374	326	169	45	16	5,237
計	220	342	358	416	360	341	356	455	533	676	660	684	639	795	832	674	648	494	248	66	16	9,813

【人数】

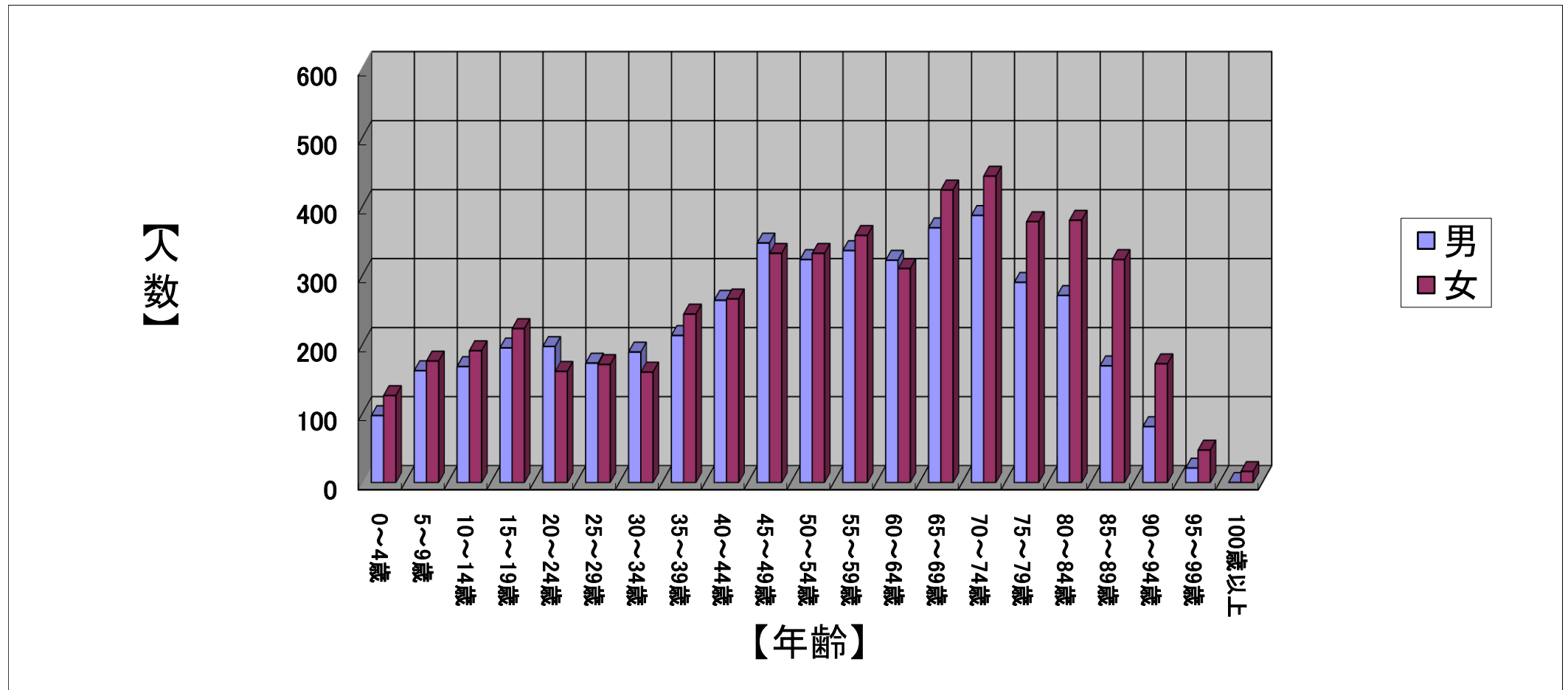


【年齢】

美瑛町の年令別人口動態

令和2年10月31日 現在

歳	0～4歳	5～9歳	10～14歳	15～19歳	20～24歳	25～29歳	30～34歳	35～39歳	40～44歳	45～49歳	50～54歳	55～59歳	60～64歳	65～69歳	70～74歳	75～79歳	80～84歳	85～89歳	90～94歳	95～99歳	100歳以上	合計
男	97	162	168	195	197	173	189	213	264	347	323	336	322	369	387	290	271	169	81	21	0	4,574
女	126	176	191	223	161	171	160	244	266	332	332	358	310	424	444	378	380	323	172	47	16	5,234
計	223	338	359	418	358	344	349	457	530	679	655	694	632	793	831	668	651	492	253	68	16	9,808

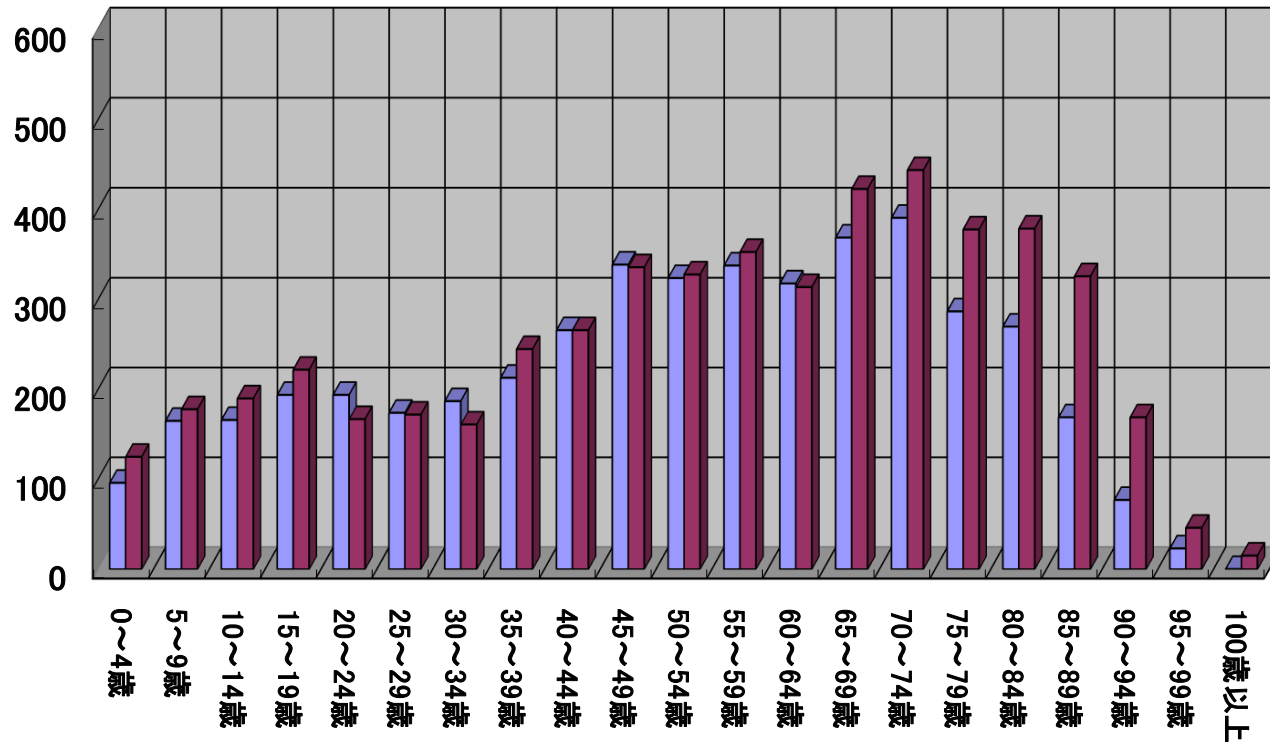


美瑛町の年令別人口動態

令和2年11月30日 現在

歳	0～4歳	5～9歳	10～14歳	15～19歳	20～24歳	25～29歳	30～34歳	35～39歳	40～44歳	45～49歳	50～54歳	55～59歳	60～64歳	65～69歳	70～74歳	75～79歳	80～84歳	85～89歳	90～94歳	95～99歳	100歳以上	合計
男	96	165	166	194	194	174	187	213	266	339	324	338	318	369	391	287	270	169	77	23	0	4,560
女	125	178	190	222	167	172	161	245	266	336	328	353	314	423	444	378	379	326	169	46	15	5,237
計	221	343	356	416	361	346	348	458	532	675	652	691	632	792	835	665	649	495	246	69	15	9,797

【人数】



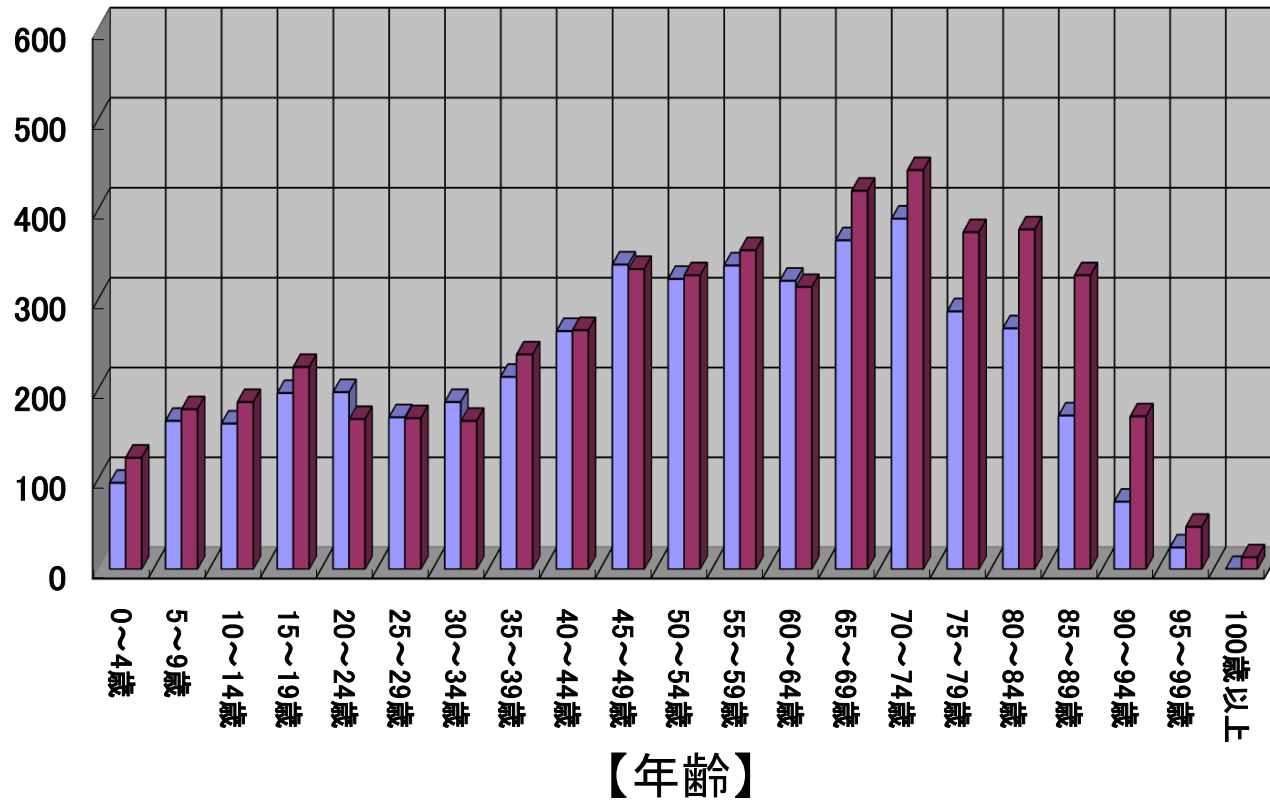
【年齢】

美瑛町の年令別人口動態

令和2年12月31日 現在

歳	0～4歳	5～9歳	10～14歳	15～19歳	20～24歳	25～29歳	30～34歳	35～39歳	40～44歳	45～49歳	50～54歳	55～59歳	60～64歳	65～69歳	70～74歳	75～79歳	80～84歳	85～89歳	90～94歳	95～99歳	100歳以上	合計
男	96	165	162	196	197	169	186	214	265	339	323	338	321	366	390	287	268	171	75	24	0	4,552
女	124	178	186	225	167	168	165	239	266	334	327	355	314	421	444	375	378	327	170	47	13	5,223
計	220	343	348	421	364	337	351	453	531	673	650	693	635	787	834	662	646	498	245	71	13	9,775

【人数】

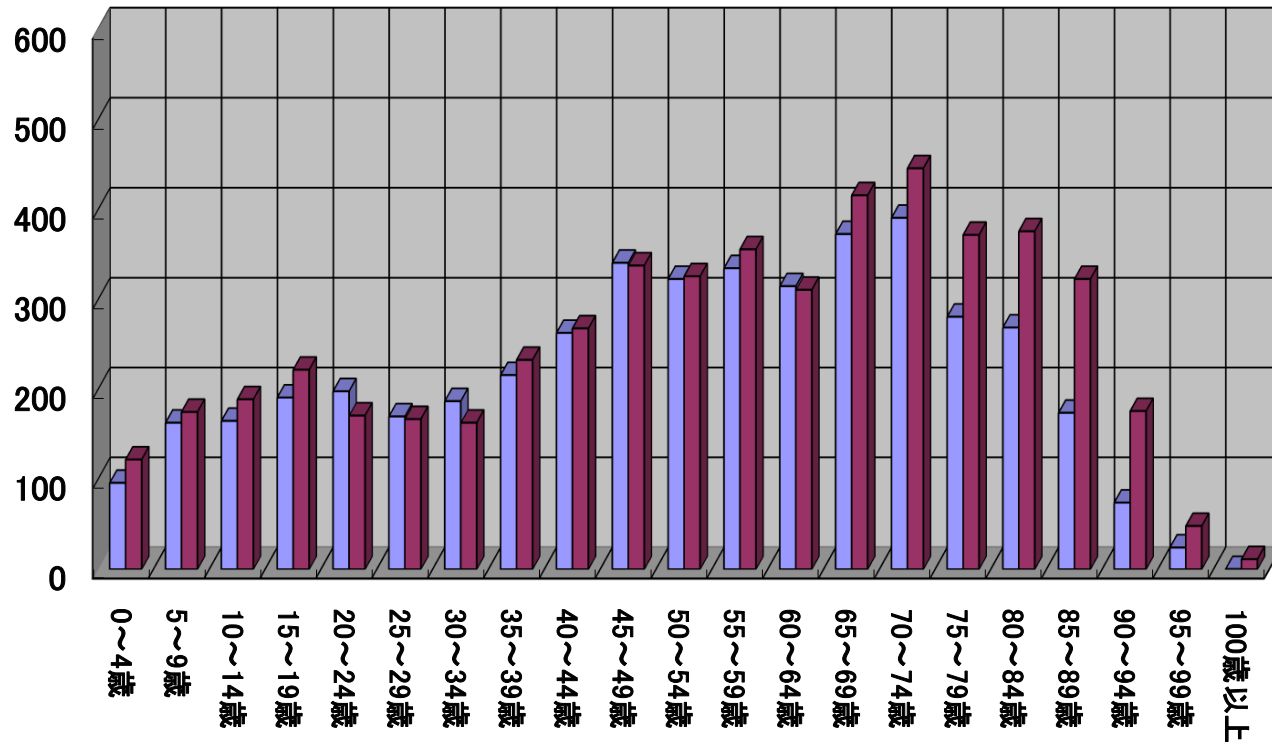


美瑛町の年令別人口動態

令和3年1月31日 現在

歳	0～4歳	5～9歳	10～14歳	15～19歳	20～24歳	25～29歳	30～34歳	35～39歳	40～44歳	45～49歳	50～54歳	55～59歳	60～64歳	65～69歳	70～74歳	75～79歳	80～84歳	85～89歳	90～94歳	95～99歳	100歳以上	合計
男	96	163	165	191	198	170	187	216	263	341	323	335	315	373	391	281	269	174	74	24	0	4,549
女	122	175	189	222	171	167	163	233	268	338	326	356	311	416	446	372	376	323	176	48	11	5,209
計	218	338	354	413	369	337	350	449	531	679	649	691	626	789	837	653	645	497	250	72	11	9,758

【人数】



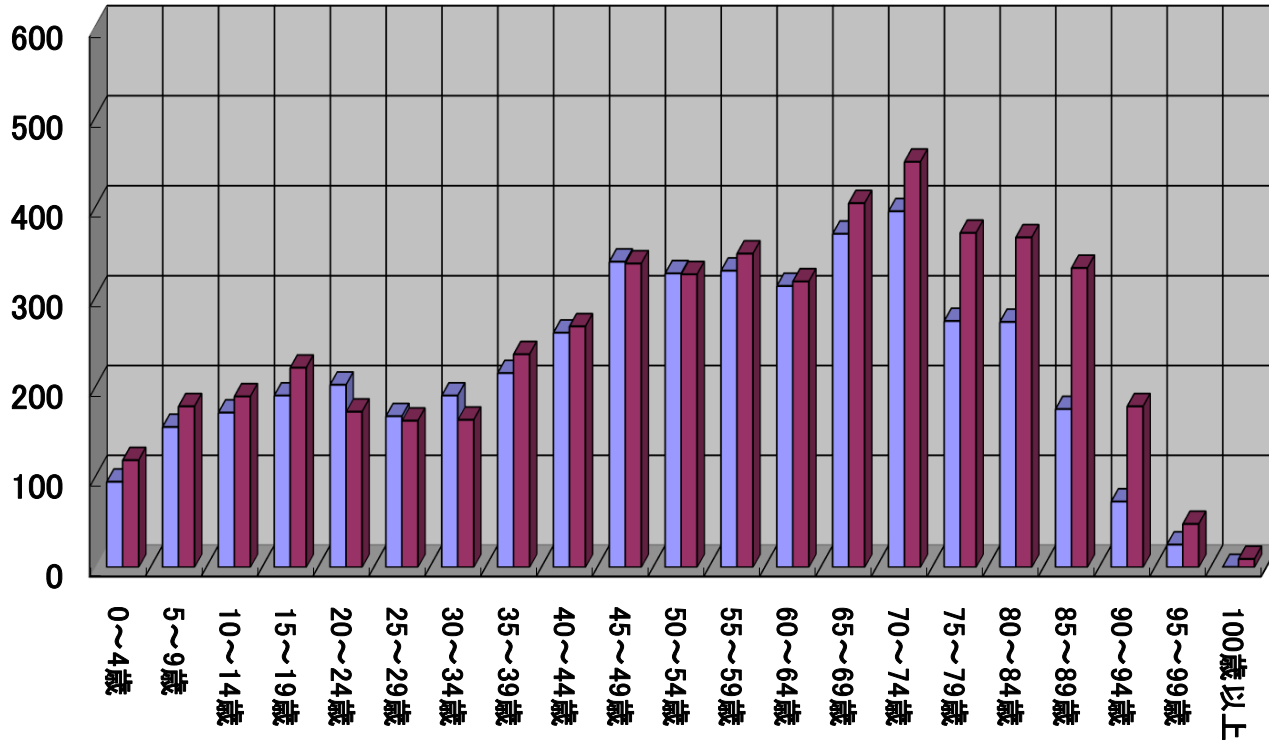
【年齢】

美瑛町の年令別人口動態

令和3年2月28日 現在

歳	0～4歳	5～9歳	10～14歳	15～19歳	20～24歳	25～29歳	30～34歳	35～39歳	40～44歳	45～49歳	50～54歳	55～59歳	60～64歳	65～69歳	70～74歳	75～79歳	80～84歳	85～89歳	90～94歳	95～99歳	100歳以上	合計
男	95	156	172	191	203	168	191	216	261	340	327	330	313	371	396	274	273	176	73	25	0	4,551
女	119	179	190	222	173	163	164	237	268	338	326	349	318	405	451	372	367	333	179	48	9	5,210
計	214	335	362	413	376	331	355	453	529	678	653	679	631	776	847	646	640	509	252	73	9	9,761

【人数】



【年齢】

美瑛町の年齢別人口動態

令和3年3月31日 現在

歳	0～4歳	5～9歳	10～14歳	15～19歳	20～24歳	25～29歳	30～34歳	35～39歳	40～44歳	45～49歳	50～54歳	55～59歳	60～64歳	65～69歳	70～74歳	75～79歳	80～84歳	85～89歳	90～94歳	95～99歳	100歳以上	合計
男	97	152	176	177	202	172	188	216	255	335	333	329	307	369	402	269	272	178	72	25	1	4,527
女	120	175	193	210	166	163	163	243	263	335	329	344	314	400	453	372	370	329	177	48	10	5,177
計	217	327	369	387	368	335	351	459	518	670	662	673	621	769	855	641	642	507	249	73	11	9,704

