

美瑛の農業2023（令和5年）

1 地勢と気象

美瑛町の地勢は、おおむね波状丘陵で、その丘陵をぬって美瑛川、置杵牛川、宇莫別川、辺別川ほか数条の河川が流れ、その流域が水田となっている。丘陵部には畑が広がり、東部には大雪山系が控えているため、独特の景観を呈している。

気象は寒暖の差が激しい内陸性の気候で、農耕期（5～9月）の積算温度は約2,509℃、降水量は約550mmである。

2 耕地面積


美瑛町の耕地面積は、12,600haであり、田2,200ha、普通畑10,400haとなっている。

耕地面積は、町の総土地面積67,678haの約2割を占めている。農地のうち約4割が、中山間直接支払制度の対象農地であり、傾斜地で構成される多くの農地は、農作業の効率化を阻んでいる。

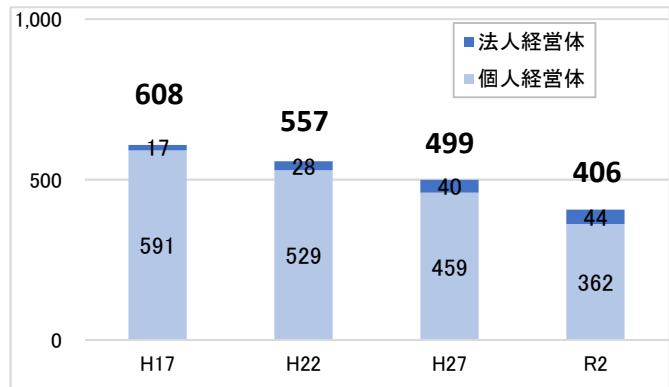
3 農業経営体数

昭和30年に2,419経営体だった農業経営体数は昭和60年には1,059経営体となった。その後も経営体の減少は続いているが、法人経営体については増加傾向にある。

新規就農について、令和4年の新規就農者数は3名であった。美瑛町では、美瑛町農業担い手研修センターにて町内での新規就農を目指す方々を対象に2年間の実践研修を行うなど、新規就農者の確保を目指している。また、農福連携に取り組み、農業の担い手不足の解消を図るとともに、障がい者等が社会参画しやすい環境づくりを目指している。



【農業経営体数の推移】



資料：「農林業センサス」「北海道農業基本調査」

【新規就農者数の推移】

(単位：人)

年度	R1	R2	R3	R4
新規就農者数	0	3	3	3

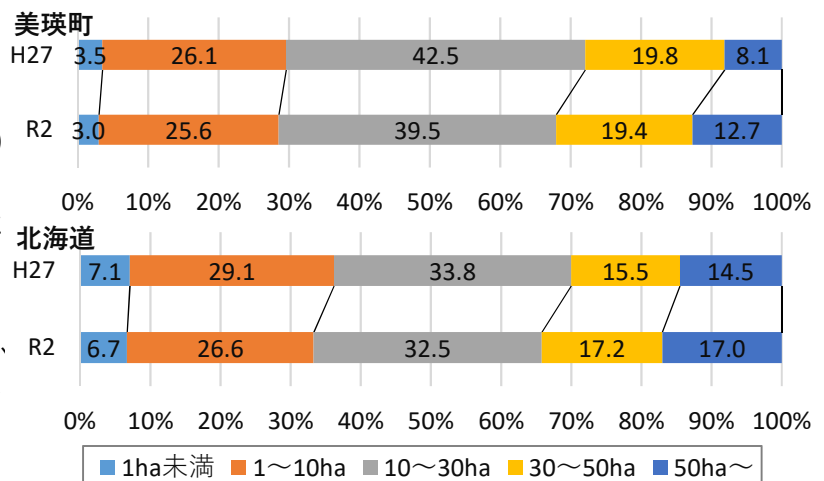
資料：美瑛町調べ

4 経営規模

美瑛町の1戸あたりの平均経営耕地面積は31.3haで、全道平均の33.6haより小さい。特に10～30haの階層が占める割合は39.5%と、中規模農家が多いことがわかる。

農家戸数は減少している一方で、大規模経営の農家の割合は増える傾向にあり、離農等に伴う農地の集積が進んでいる状況にある。

【美瑛町・北海道における経営規模別農家戸数割合の比較】



資料：農林水産省「2015農林業センサス」「2020農林業センサス」

5 経営形態

経営形態別農家戸数は、複合経営が最も多く146戸（36.0%）、続いて単一経営が152戸（37.4%）、準単一複合経営が108戸（26.6%）となっている。

稲作や施設野菜を中心とした経営体以外の畑作中心の経営体については、毎年多くの種類の作付けを行い、輪作を行なっている傾向が高い。

【経営形態別農家戸数】

(単位：戸)

	販売農家 戸数	複合経営	準単一 複合経営	単一経営
美瑛町	406	146	108	152
北海道	33,541	7,571	6,828	19,142

※複合経営：主位部門の農産物販売金額が60%未満の経営体
準単一複合経営：主位部門の農産物販売金額が60%以上80%未満の経営体
単一経営：主位部門の農産物販売金額が80%以上の経営体

	単一経営の内訳													
	稲作	麦類作	雑穀・ イモ類・ 豆類作	工芸 農作物	露地 野菜	施設 野菜	果樹類	その他 の作物	花き 花木	酪農	肉牛	養豚	養鶏	その他 の畜産
美瑛町	29	13	13	2	13	40	1	5	0	27	3	4	1	1
北海道	5,109	385	1,319	89	1,977	1,648	549	707	380	4,936	1,131	123	82	707

資料：「2020農林業センサス」

6 農業生産

令和4年の作付面積は、小麦が約3,374haと最も多く、次いで飼料用作物、てん菜、水稻、馬鈴薯、大豆の順となっている。生産額については昨年度を上回る約130億円となった。

美瑛町では地力の向上や病気リスクの低減を目的に、小麦、てん菜、豆類、馬鈴薯等を主体とした輪作体系の確立を目指しており、同じほ場でも毎年異なった作物が育てられ、見た目の色合いも様々であることから、美瑛独特の『パッチワーク』と表現される丘の景観を作り出している。

作物	令和4年			令和3年		
	面積	生産量	生産額	面積	生産量	生産額
	(ha)	(俵・t・頭)	(千円)	(ha)	(俵・t・頭)	(千円)
水稻	895	92,334俵	958,702	887	92,248俵	907,351
小麦	3,374	304,800俵	918,971	3,327	309,136俵	883,585
大豆	697	30,528俵	301,618	705	28,653俵	339,145
その他豆類	219	9,172俵	199,016	208	6,044俵	107,316
てん菜	1,004	75,300 t	766,931	1,081	70,338 t	700,848
馬鈴薯	764	29,492 t	1,273,296	701	19,481 t	766,531
スイートコーン	377	4,873 t	264,491	372	3,407 t	165,820
かぼちゃ	115	1,562 t	116,060	124	1,553 t	105,342
トマト	43	5,593 t	1,705,865	43	5,180 t	1,434,860
アスパラガス	108	268 t	257,012	116	235 t	253,330
たまねぎ	114	7,249 t	579,920	142	4,956 t	446,040
ブロッコリー	73	618 t	247,200	70	450 t	171,000
いんげん	41	265 t	43,725	29	110 t	18,282
飼料用作物	2,468	-	-	2,462	-	-
その他	1,308	-	393,140	1,110	-	372,645
耕種計	11,600	-	8,025,947	11,377	-	6,672,095
肉畜	-	25,405頭	1,689,557	-	23,922頭	1,792,015
生乳	-	33,802 t	3,236,165	-	32,593 t	3,122,700
畜産計	-	-	4,925,722	-	-	4,914,715
合計	-	-	12,951,669	-	-	11,586,810

資料：R3・R4区域内農業生産実績（JA調べ）

(2023.4改訂)