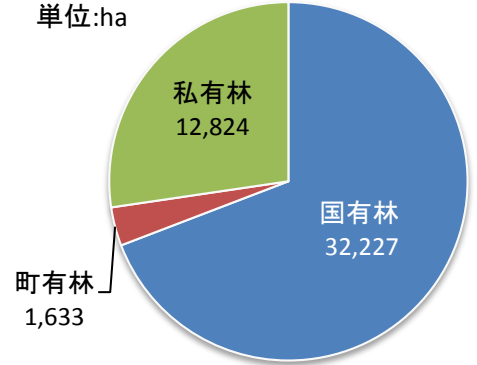


## 美瑛町の森林の概況(令和4年4月現在)

美瑛町の森林の概況については、令和4年4月現在、以下のとおりとなっています。

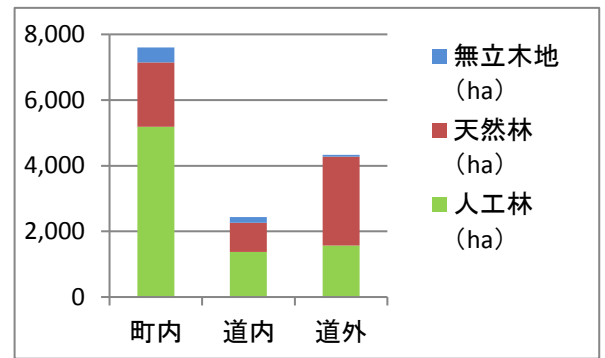
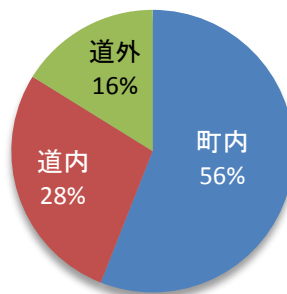
### 美瑛町の森林面積(所有者区分別)

区分	面積(ha)						
	計	比率	天然林	人工林	未立木地	その他	
国有林	32,249	69.2%	18,052	3,697	0	10,501	
民有林	町有林	1,626	3.5%	459	1,097	70	
	私有林	12,739	27.3%	5,087	7,031	622	
	計	14,365	30.8%	5,546	8,128	692	
		比率					
計	46,614		23,598	11,825	692	10,501	

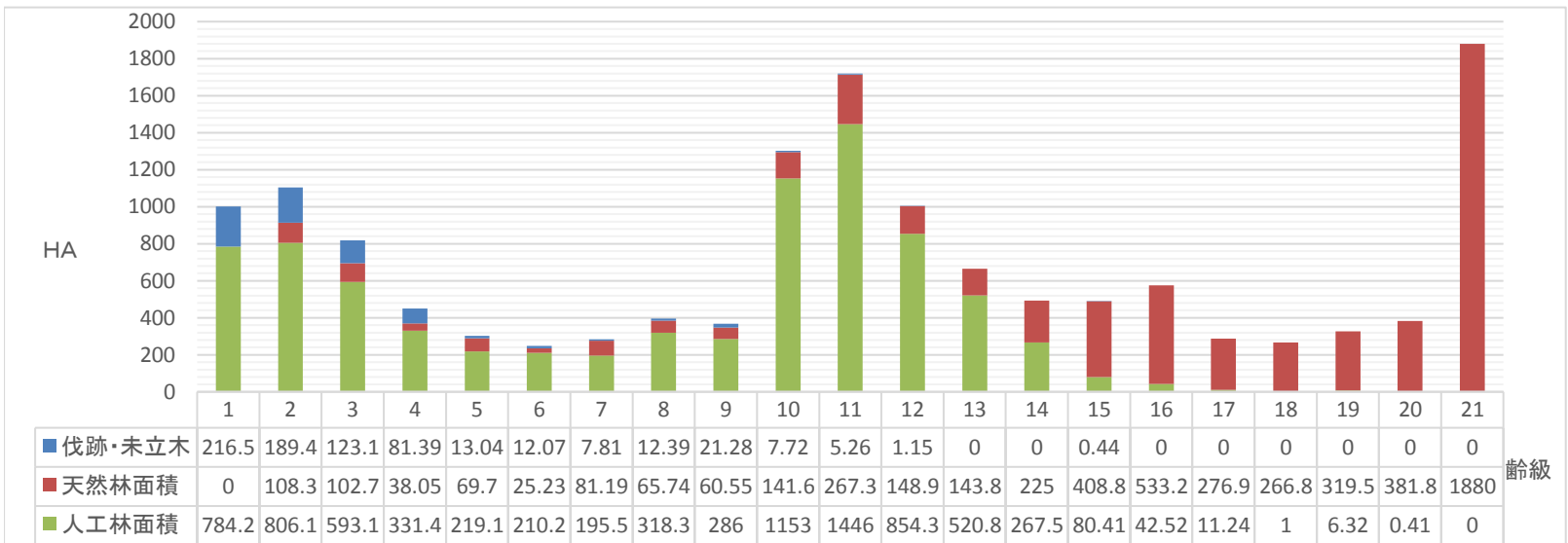


### 森林所有者

	町内	道内	道外	計
人数(人)	720	358	208	1,286
人工林(ha)	5,189	1,369	1,570	8,128
天然林(ha)	1,953	891	2,701	5,546
無立木地(ha)	457	179	56	692
計	7,598	2,438	4,328	14,365



### 民有林面積及び年齢構成表



### 町有林面積及び年齢構成表

