

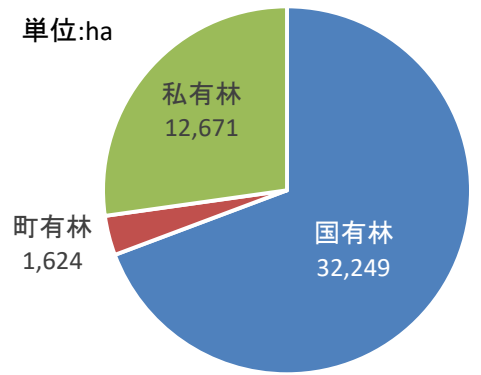
美瑛町の森林の概況(令和6年4月現在)

美瑛町の森林の概況については、令和6年4月現在、以下のとおりとなっています。

美瑛町の森林面積(所有者区別)

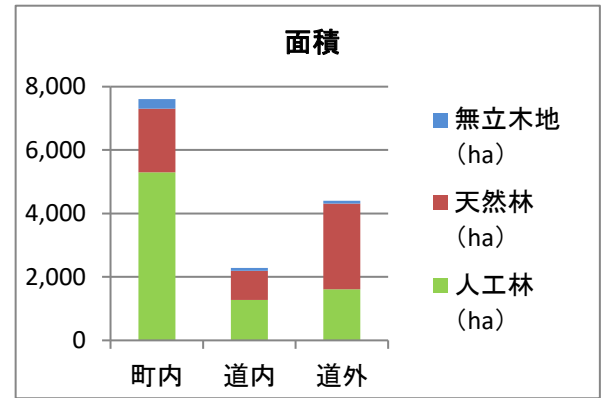
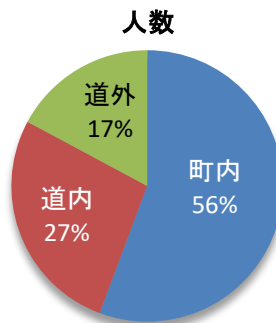
※北海道林業統計より

| 区分 | 面積(ha) | | | | | | |
|-----|--------|--------|--------|--------|-------|--------|--|
| | 計 | 比率 | 天然林 | 人工林 | 未立木地 | その他 | |
| 国有林 | 32,249 | 69.3% | 18,052 | 3,697 | | 10,501 | |
| 民有林 | 町有林 | 1,624 | 3.5% | 471 | 1,080 | 73 | |
| | 私有林 | 12,671 | 27.2% | 5,191 | 7,058 | 423 | |
| | 計 | 14,295 | 30.7% | 5,662 | 8,138 | 496 | |
| | | 比率 | 39.6% | 56.9% | 3.5% | | |
| 計 | 46,544 | | 23,714 | 11,835 | 496 | 10,501 | |

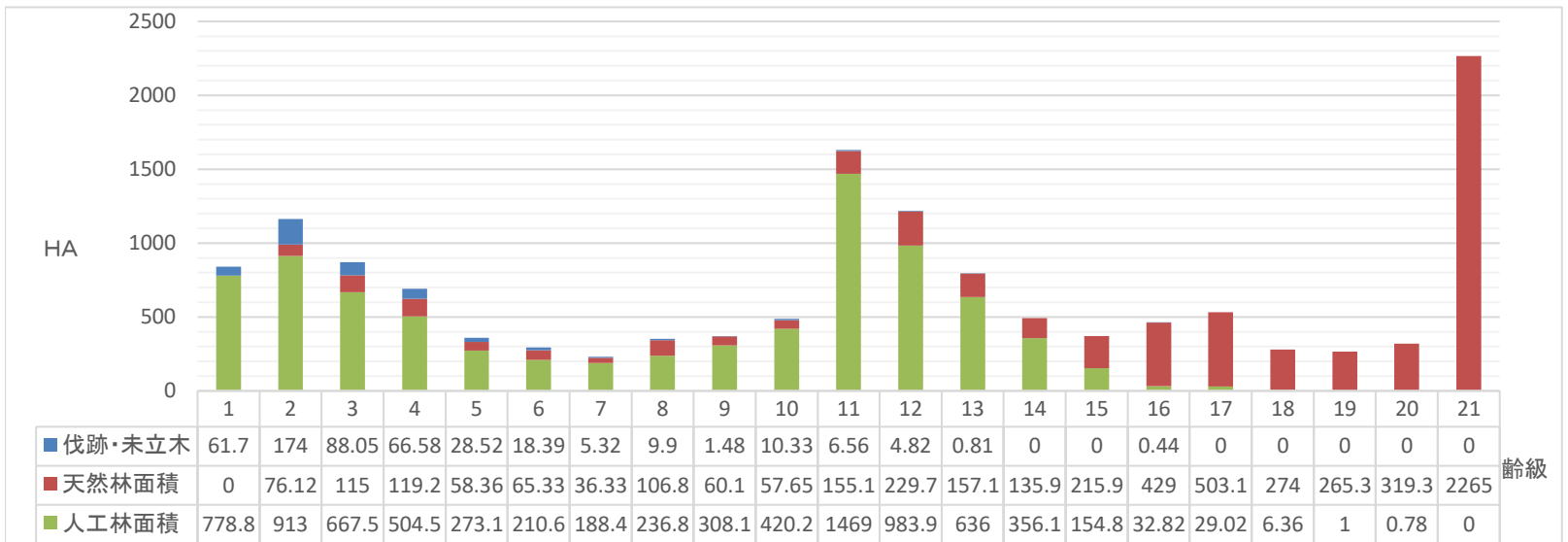


森林所有者

| | 町内 | 道内 | 道外 | 計 |
|----------|-------|-------|-------|--------|
| 人数(人) | 704 | 343 | 217 | 1,264 |
| 人工林(ha) | 5,294 | 1,270 | 1,608 | 8,172 |
| 天然林(ha) | 2,009 | 926 | 2,710 | 5,645 |
| 無立木地(ha) | 305 | 88 | 85 | 478 |
| 計 | 7,608 | 2,284 | 4,403 | 14,295 |



民有林面積及び年齢構成表



町有林面積及び年齢構成表

